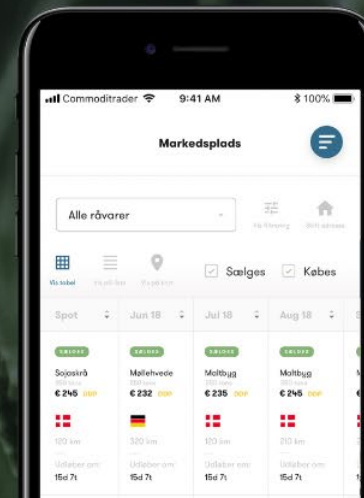


Vi har gjort det nemt at handle med korn og råvarer.

Tilmeld mig

Det er gratis at oprette en profil på Commoditraders platform.



# Handels ERFA

## Introduktion Commoditrader

### Efterår 2018

John Jensen

Chefanalytiker og Handelsrådgiver



AgroMarkets



## Chefanalytiker og handelsrådgiver

**Certificeret rådgiver røde investeringsprodukter**

**John Jensen**

**T +45 4073 0189**

**M [joj@agromarkets.dk](mailto:joj@agromarkets.dk)**

# Spidskompetencer

## Bestyrelsesarbejde

- Gårdråd, bestyrelser og ledelse

## Rådgivning

- Analytiker og rådgiver [agromarkets.dk](http://agromarkets.dk)
- Foredragsholder
- HandelsErfa grupper
- Virksomhedsstrategi
- Finansstrategi
- Valutastrategi
- Råvarestrategi

## Analyse

- Markedsanalyse
- Konjunkturanalyser
- Valutastyring og afdækning

# Dagsorden

Velkomst og dagens program

Konjunkturer

- Bankerne begynder at kræve fast rente, hvordan skal du forholde dig?
- Både pengemængde og gæld er på et højt niveau, og det kan være gode tegn.
- Nyt finans på AgroMarkets giver dig de nyheder, der betyder noget for dine priser.

Råvarer

- Handel med de professionelle. Commoditytrader åbner op for en helt ny måde at handle korn, rapsfrø, soja m.m. Vi introducerer dig for mulighederne, og hvordan du kommer i gang.



commoditytrader

Kornprisen steg kontrolleret frem til 7. juli, hvorefter den eksploderede. Hvad sendte den til vejrs, og hvad er vore forventninger frem til næste høst?

- Prisgaranti. AgroMarkets kan altid henvise til en køber eller sælger til de nævnte priser ved købs- eller salgssignaler
- Foderhandel 2018, hvad gør du, hvis ikke du har købt helt frem til høst 2019?



PRISGARANTI

Udsigt for mælk-, svine- og oksenoteringer. Hvor får man den bedste pris for sine smågrise, ikke bare på kort - men også på langsiget?

# Dagsorden

Velkomst og dagens program

Konjunkturer

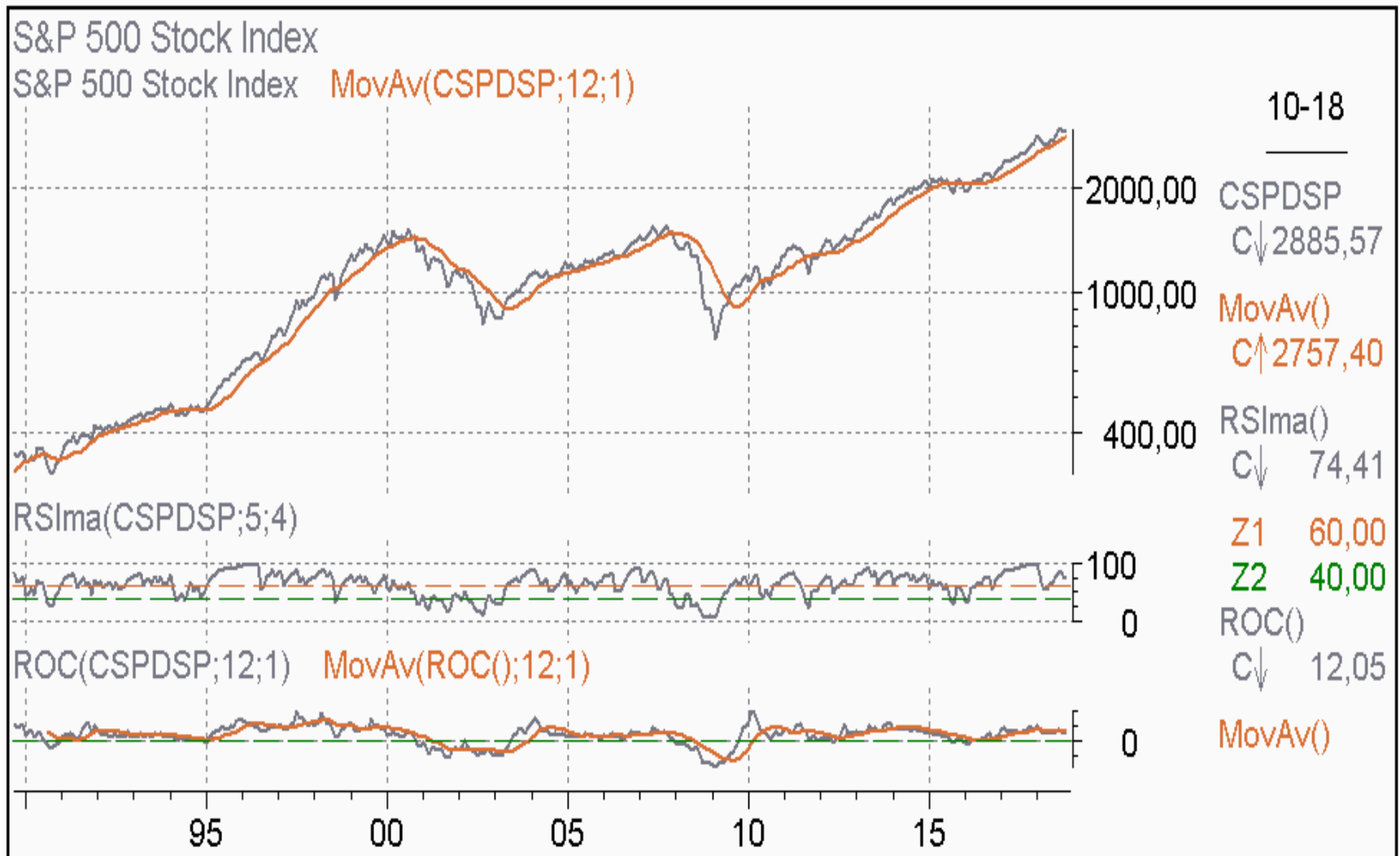
- Bankerne begynder at kræve fast rente, hvordan skal du forholde dig?
- Både pengemængde og gæld er på et højt niveau, og det kan være gode tegn.
- Nyt finans på AgroMarkets giver dig de nyheder, der betyder noget for dine priser.

# Konjunkturbilledet har ændret sig

- Høj aktivitet mange steder



# Aktiemarked peger op

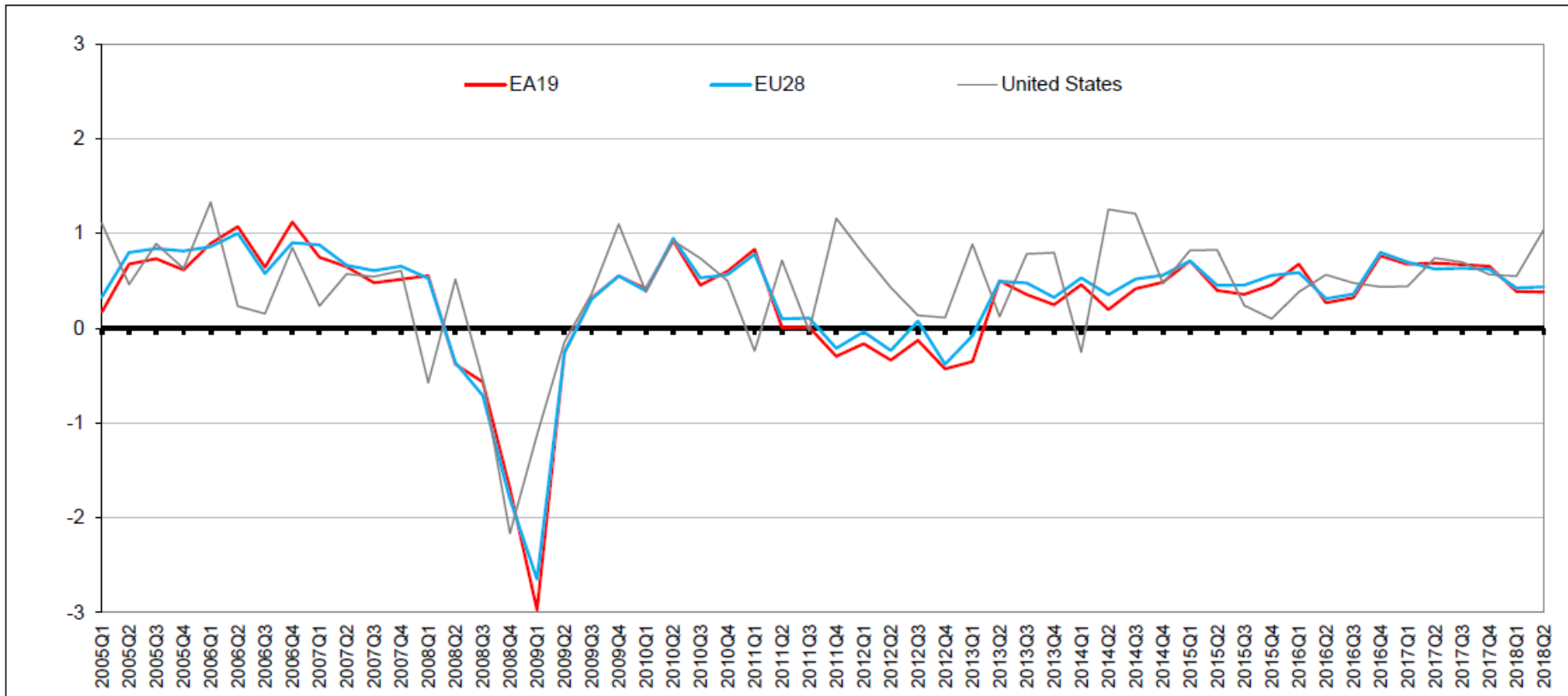


BCView for AgroMarkets

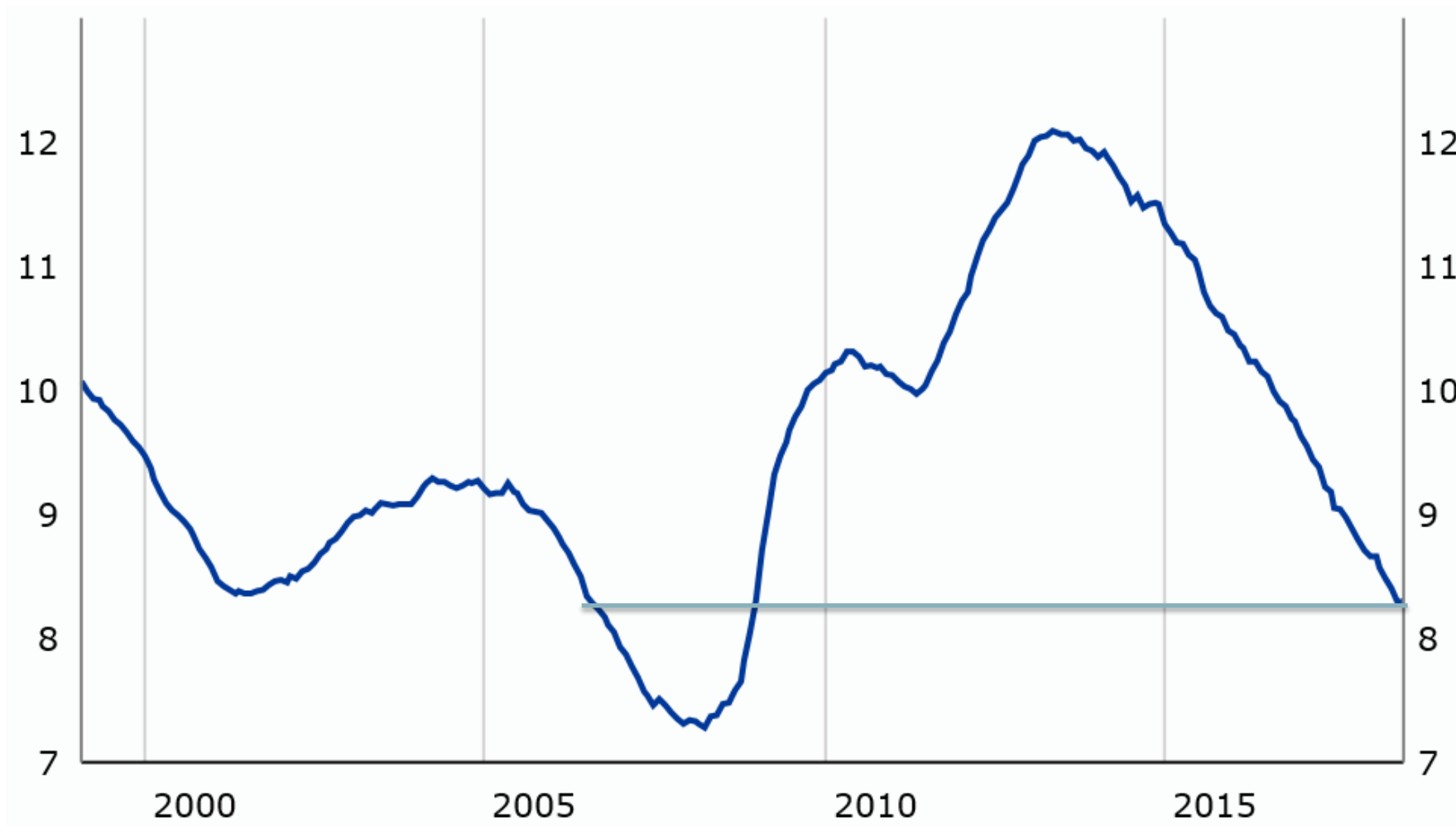
Monthly , Printed: 08/10-18 07:10

# Høj vækst i USA

EU28, euro area and United States GDP growth rates  
% change over the previous quarter



# Faldende arbejdsløshed i Eurozonen...





# ... og i USA

US UNEMPLOYMENT RATE

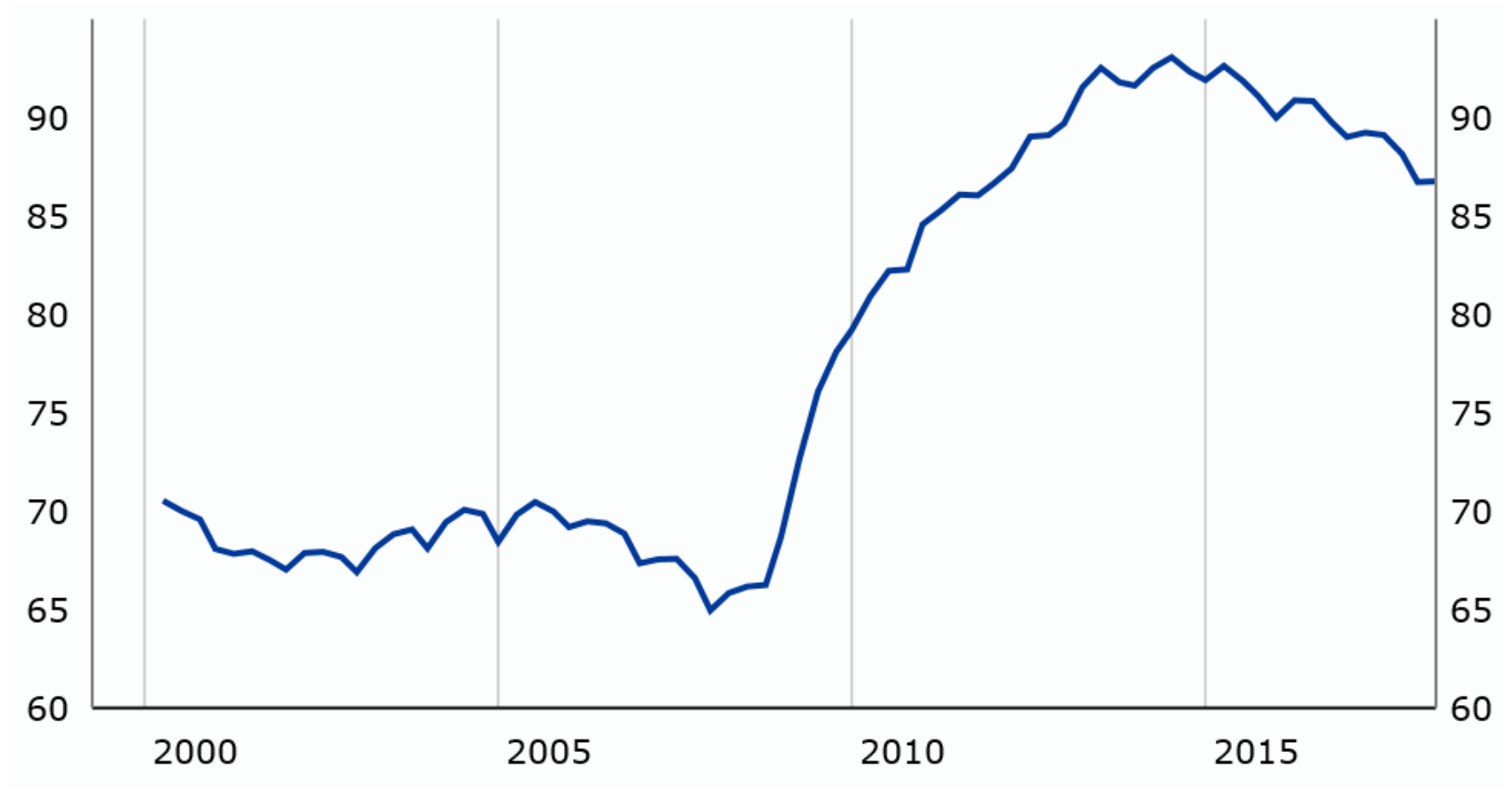


SOURCE: TRADINGECONOMICS.COM | U.S. BUREAU OF LABOR STATISTICS

**Bliver der betalt gæld af, når det går godt?**



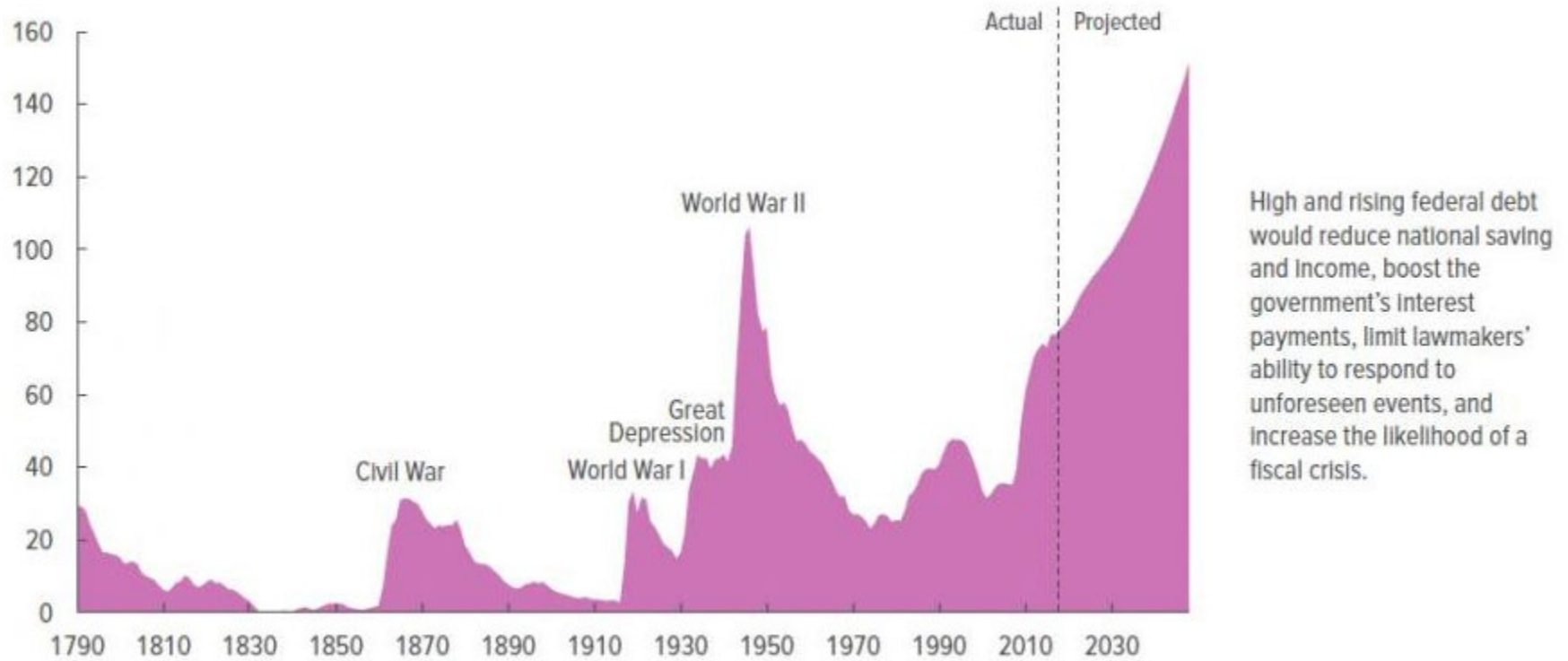
# Offentlig gæld i Eurozonen, % af BNP



# Amerikansk gæld buldrer derudaf - rekordniveau indenfor rækkevidde

## Federal Debt Held by the Public

Percentage of Gross Domestic Product



High and rising federal debt would reduce national saving and income, boost the government's interest payments, limit lawmakers' ability to respond to unforeseen events, and increase the likelihood of a fiscal crisis.

Source: Congressional Budget Office.

# Country List Government Debt 1

Verdens b

World	Europe	America	Asia	Africa
Country	Last			
Japan		253.00		Dec/17
Greece		178.60		Dec/17
Lebanon		149.00		Dec/17
Italy		131.80		Dec/17
Portugal		125.70		Dec/17
Cape Verde		125.30		Dec/17
Congo		117.70		Dec/17
Singapore		110.60		Dec/17
Bhutan		108.64		Dec/17
United States		105.40		Dec/17
Jamaica		103.30		Dec/17
Belgium		103.10		Dec/17
Egypt		101.20		Dec/17
Spain		98.30		Dec/17
Cyprus		97.50		Dec/17
France		97.00		Dec/17

AgroMarkets

# Verdens bedste t

## Private Debt To Gdp - By Country

World	Europe	America	Asia	Africa	At
Country	Last				
<b>Luxembourg</b>		483.88		Dec/16	
<b>Ireland</b>		406.71		Dec/16	
<b>Iceland</b>		314.90		Dec/16	
<b>Norway</b>		286.78		Dec/17	
<b>Denmark</b>		273.77		Dec/16	
<b>Canada</b>		267.03		Dec/17	
<b>Sweden</b>		263.47		Dec/16	
<b>Belgium</b>		260.39		Dec/17	
<b>Portugal</b>		257.50		Dec/17	
<b>Korea</b>		253.75		Dec/14	
<b>South Korea</b>		253.50		Dec/16	
<b>Netherlands</b>		251.10		Dec/17	
<b>Switzerland</b>		239.26		Dec/16	
<b>France</b>		233.97		Dec/16	
<b>Japan</b>		229.40		Dec/16	
<b>United Kingdom</b>		217.16		Dec/17	
<b>Finland</b>		211.58		Dec/17	
<b>Australia</b>		204.90		Dec/17	
<b>United States</b>		202.80		Dec/17	
<b>Spain</b>		200.10		Dec/17	

# Store økonomier, samlet gæld

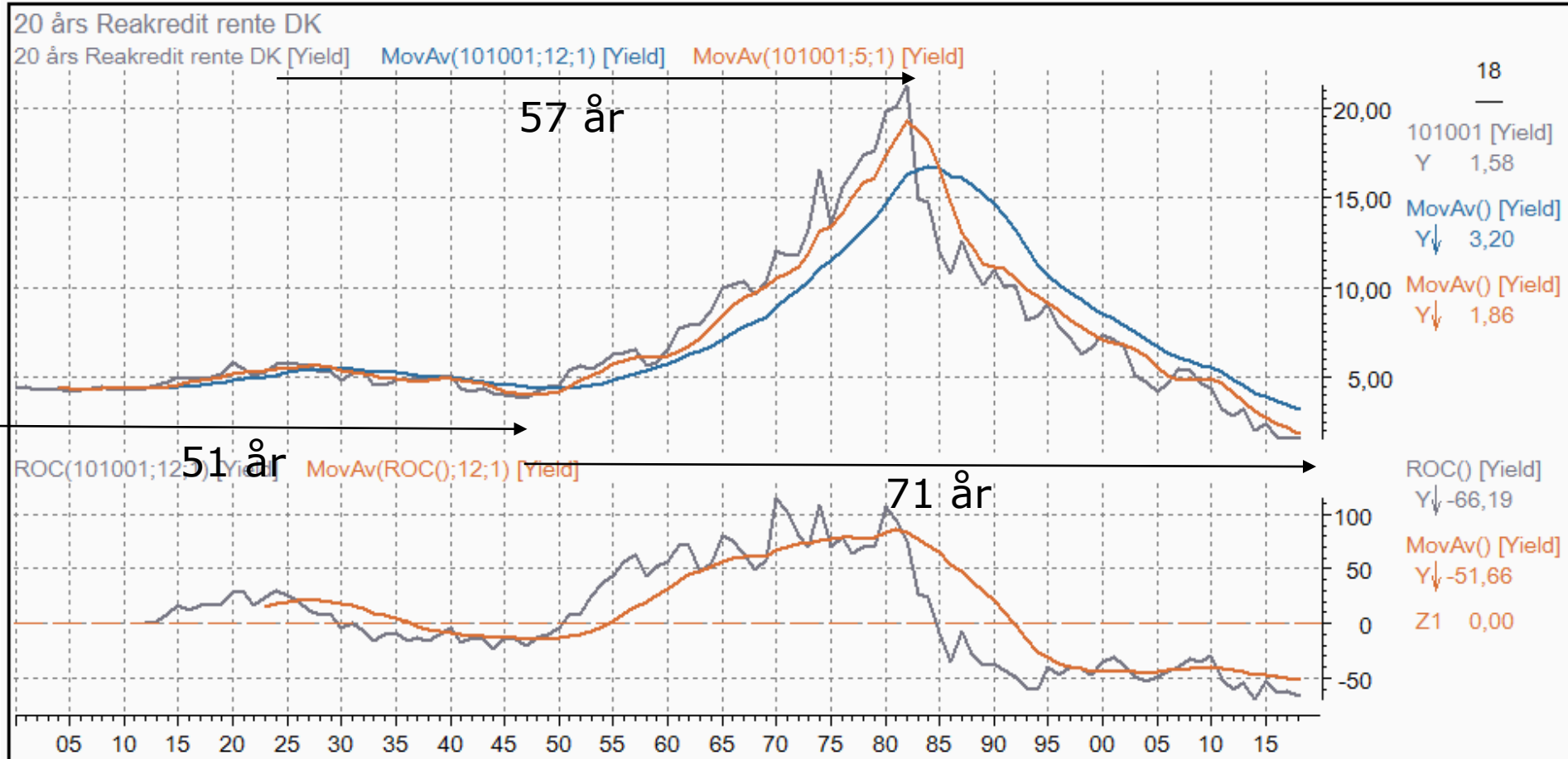
- Japan 482 %
- Frankrig 331 %
- Danmark 😊 310 %
- USA 308 %
- Kina ca. 300 %
- Storbritannien 302 %
- Spanien 298 %
  
- Tyskland 212 %

# Hvad siger AgroMarkets' model om renter og konjunkturer?





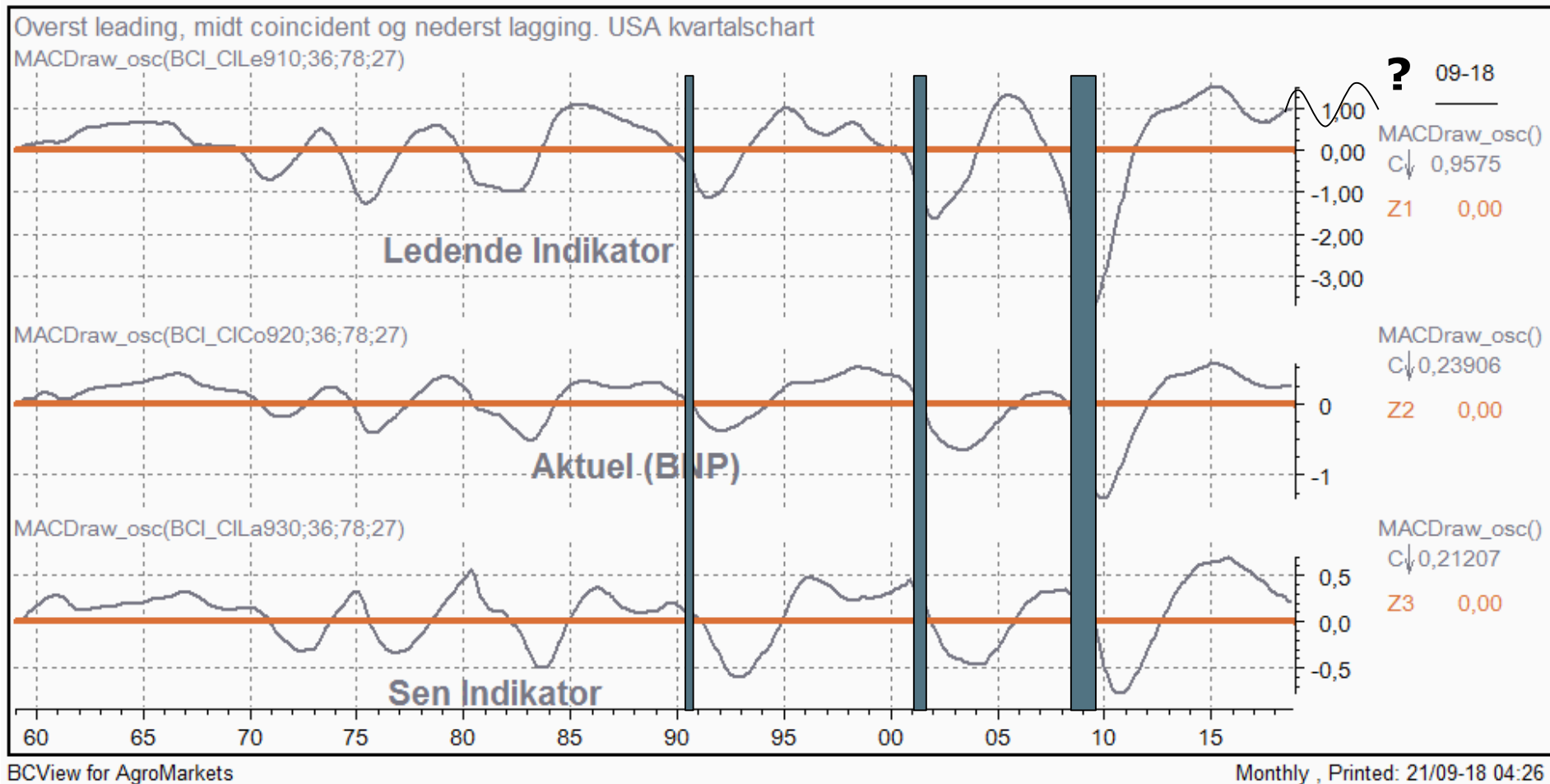
# Konjunktur og lange renter



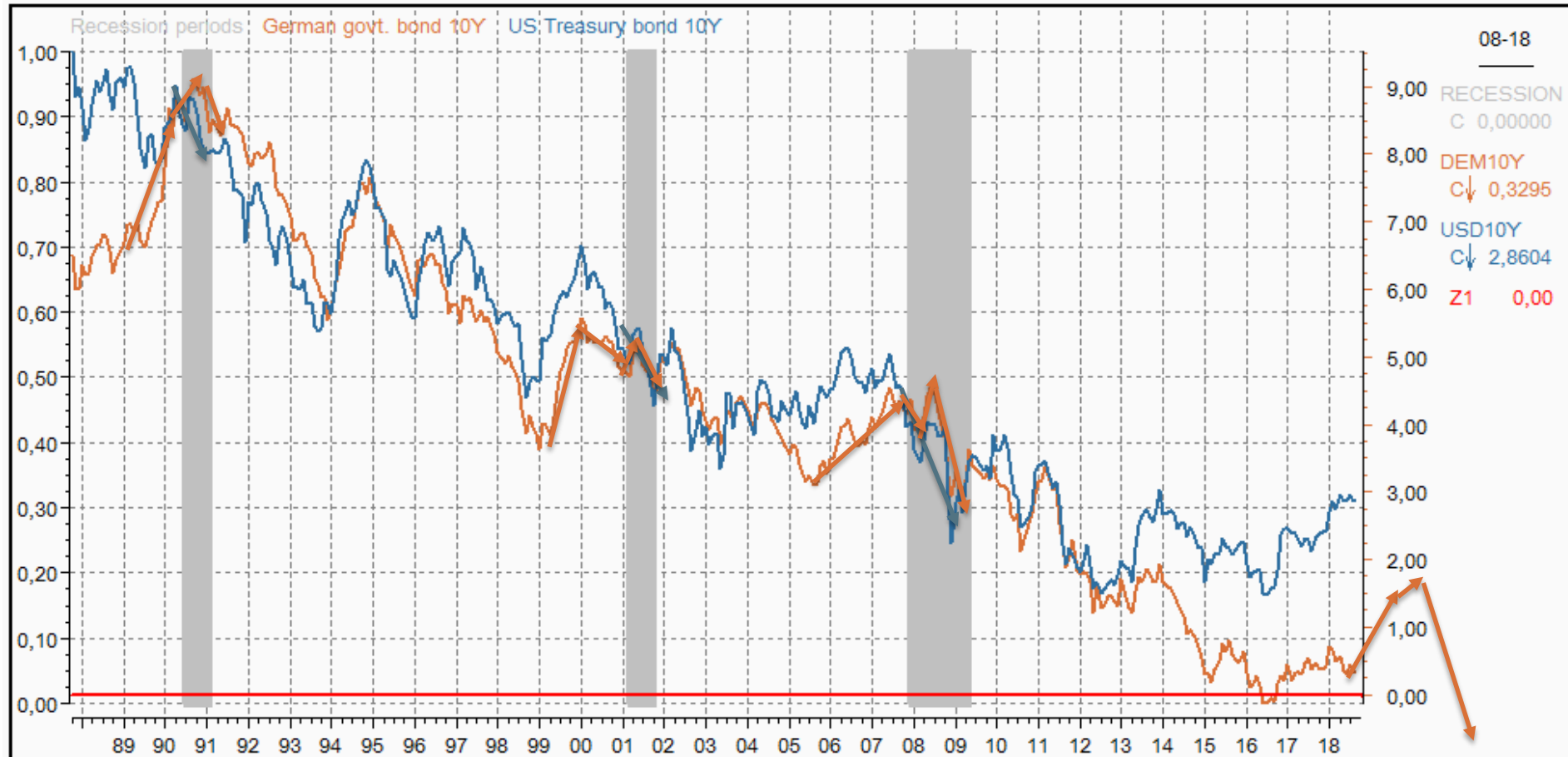
BCView for AgroMarkets

Yearly , Printed: 21/09-18 04:41

# MACD – økonomiske indikatorer – den langsomme

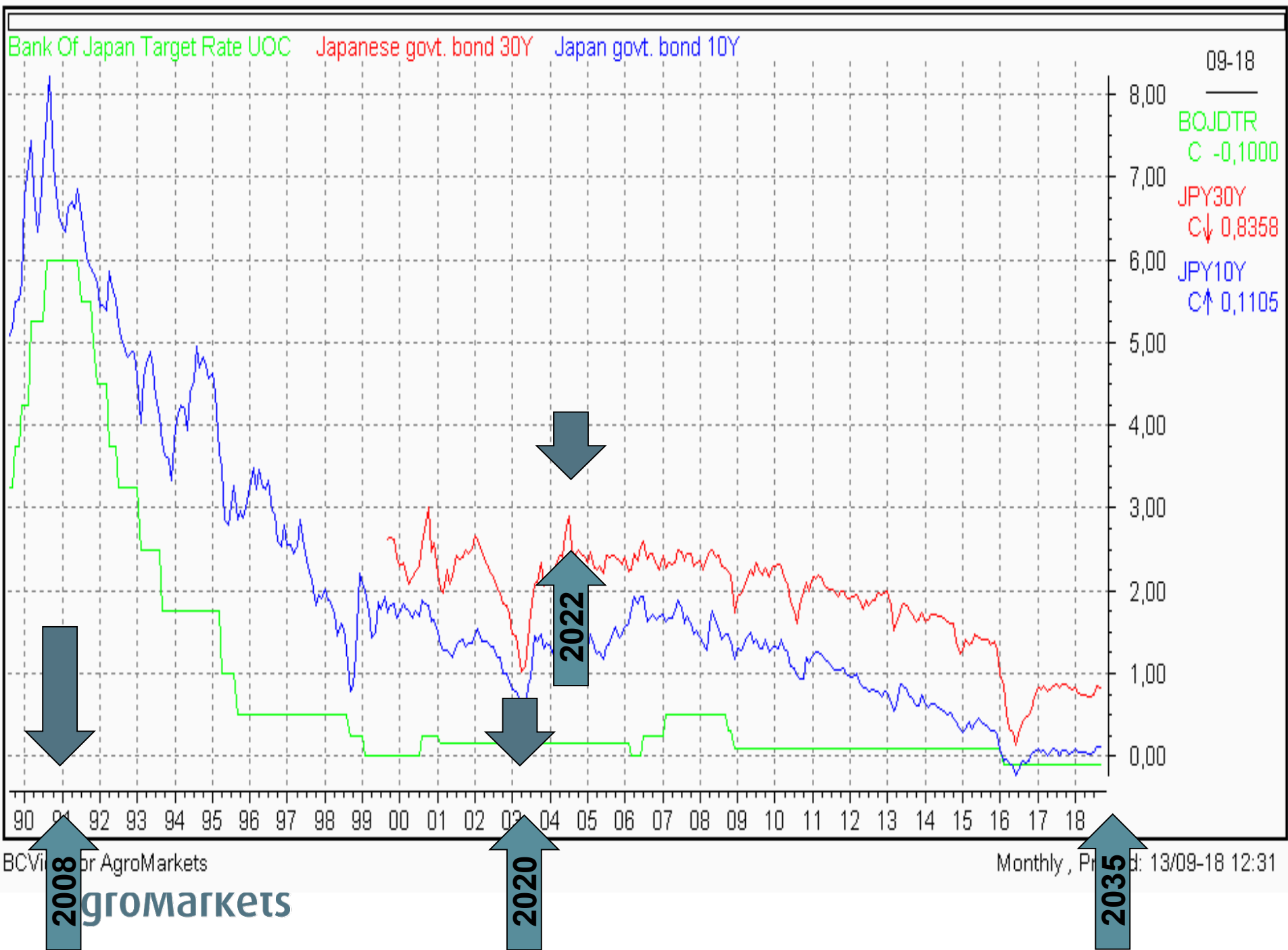


# Vi har altså ikke forecast på recession endnu - hvad skal renten så?



BCView for AgroMarkets

Monthly , Printed: 21/09-18 11:30



# Få hjælp til låneomlægning



# Få hjælp til låneomlægning

- Udgangspunktet er 10 mio. kr. i Cibor3 lån uden afdrag
- Alternativerne 

	Aktuel rente
– Uændret finansiering	-0,26 %
– F3	-0,17 %
– F5	+0,20 %
– 10-årig swap	+1,34 %
– 2 % 2050	+2,14 %
- Hvordan ser det ud om 3 år?
- Forudsætninger: Administrationsbidrag 1 %, faste omlægningsomkostninger 22.500 kr., swaptillæg 0,3 %, beregnet 21/9

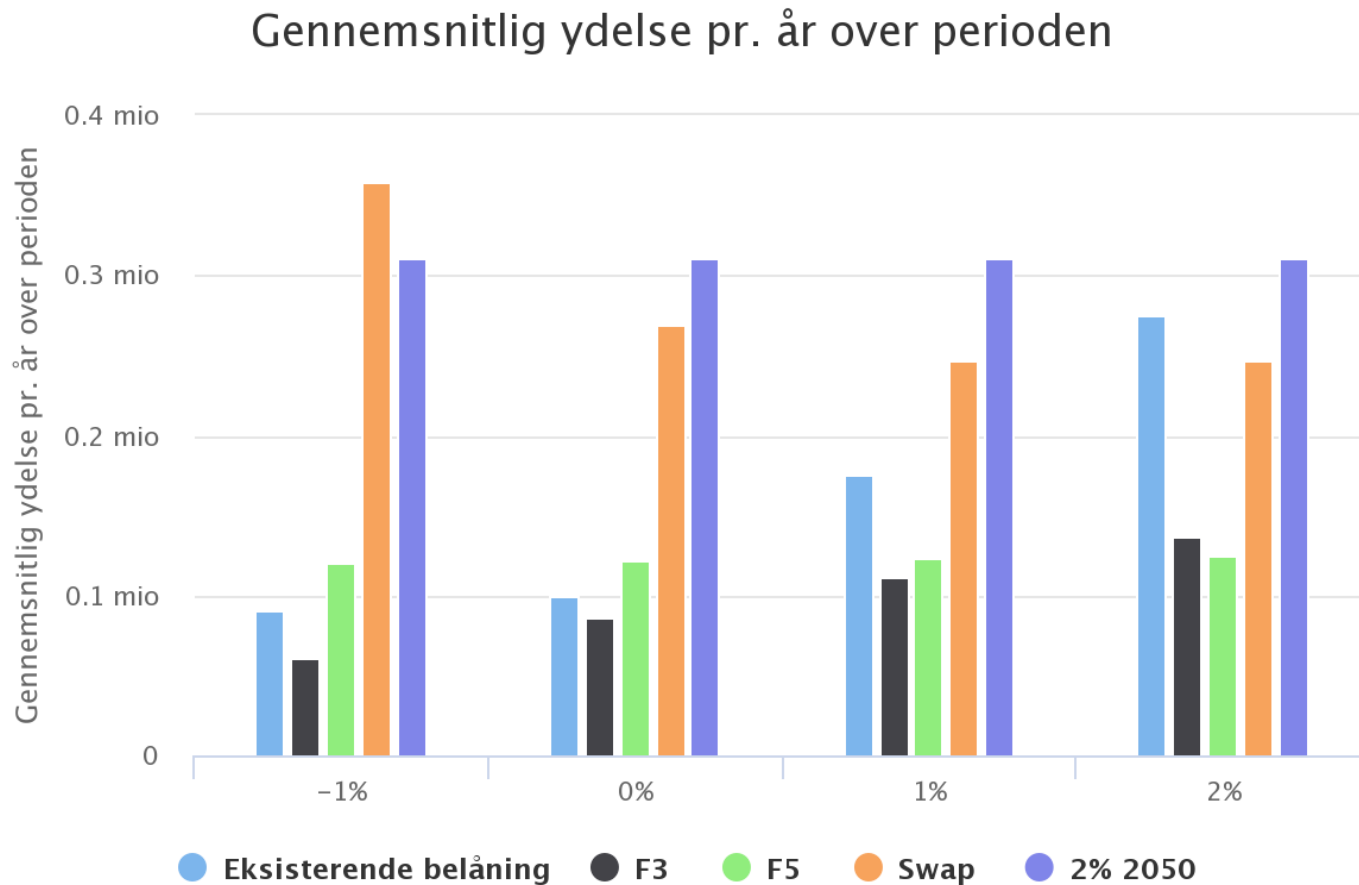
# Omlægningsomkostninger



## Finansieringsalternativer

Alternativ	Indfrielse	Udstedelse	Indfrielsesomk.	Udstedelsesomk.	Faste omk.	Kontant provenu	Værdiregulering
F3	10.025.731	10.123.683	36.244	38.439	22.500	769	0
F5	10.025.731	10.123.548	36.244	38.304	22.500	769	0
Swap	0	0	0	0	0	0	290.237
2% 2050	10.025.731	10.129.478	36.244	44.543	22.500	459	0

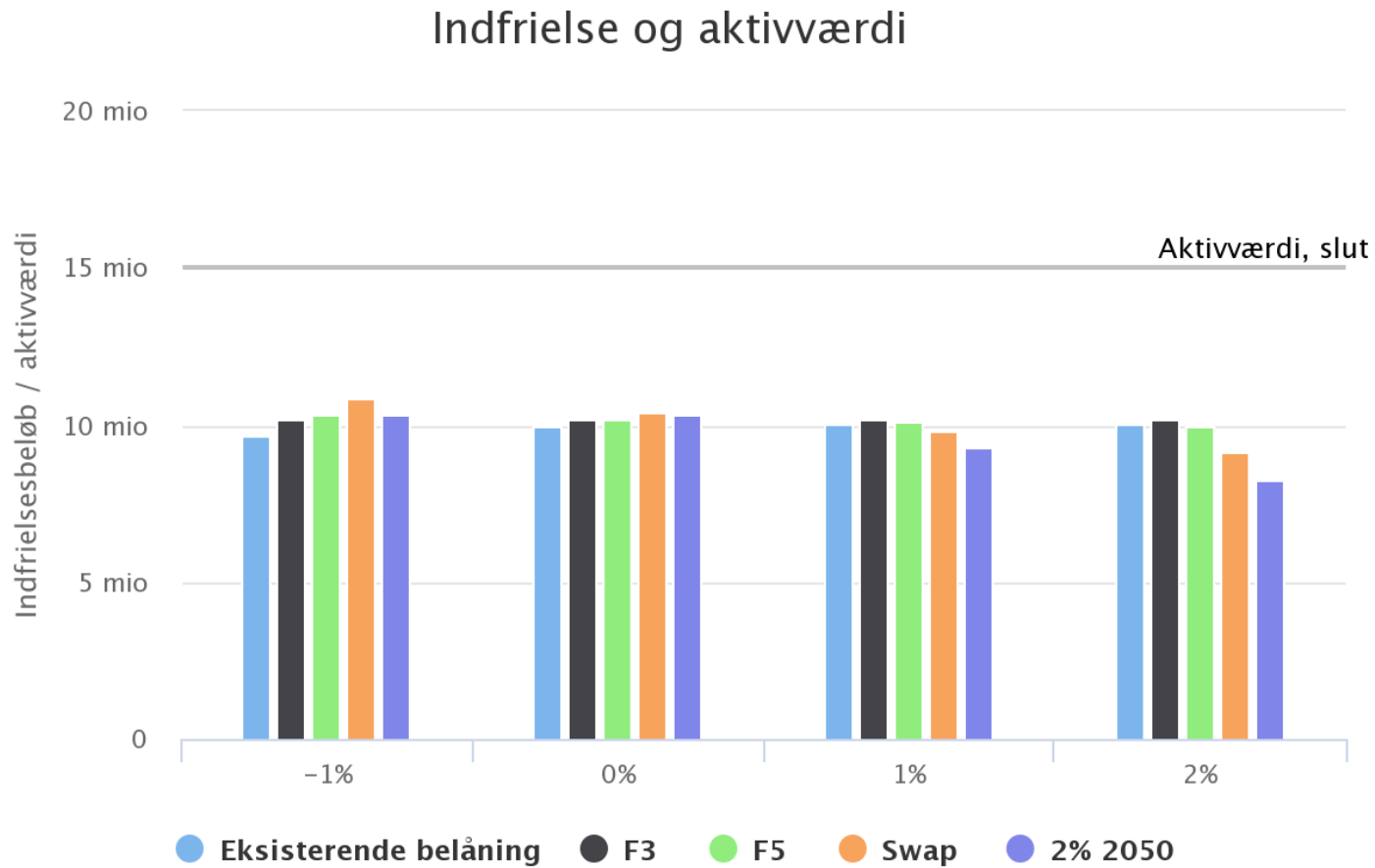
# Ydelse, 3 års horisont - renteskift her og nu



lima.scanrate.dk

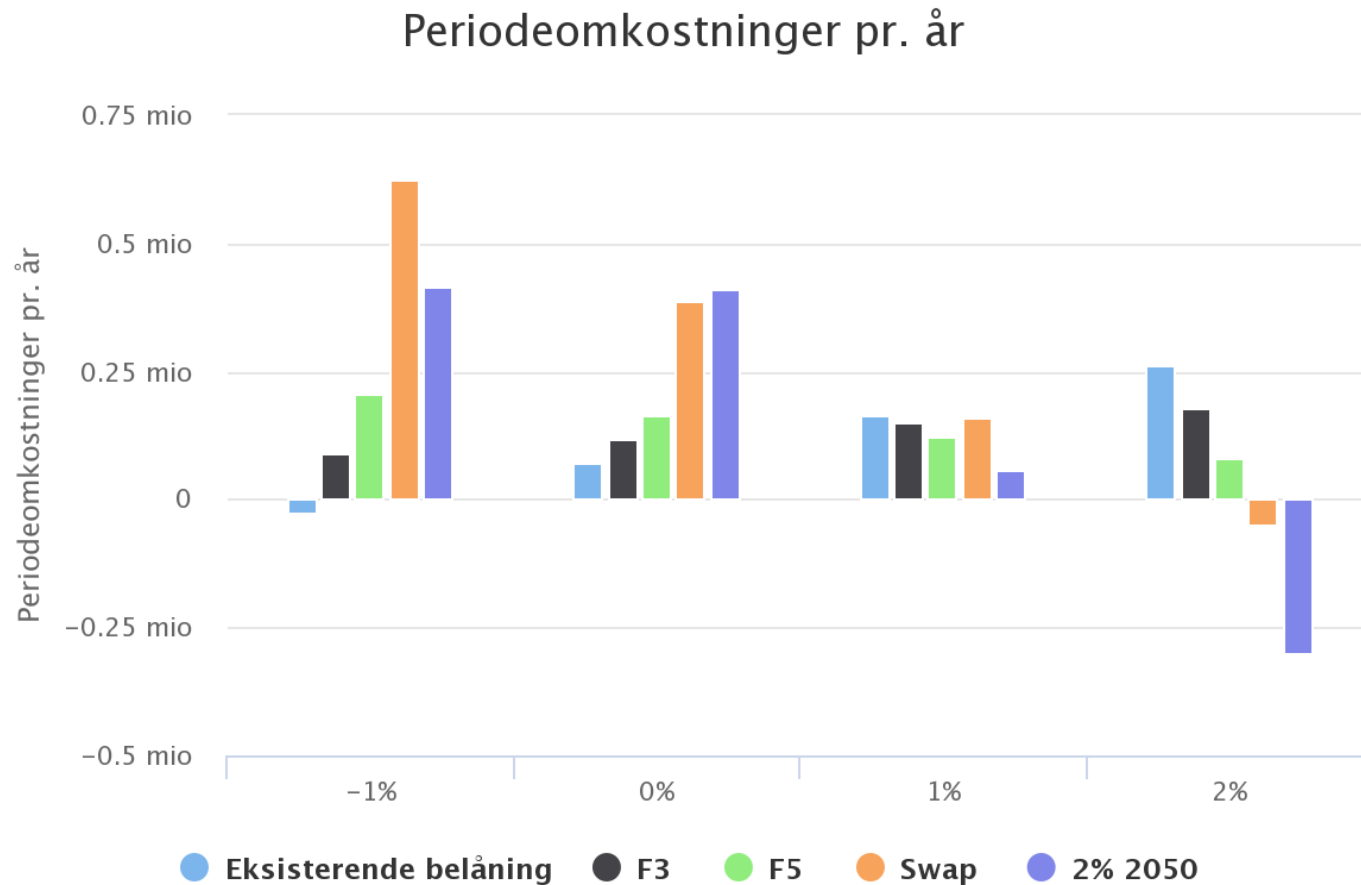


# Horisontværdi, 3 års horisont - renteskift her og nu



lima.scanrate.dk

# Periodeomkostninger, 3 års horisont - renteskift her og nu



lima.scanrate.dk

# Billigste alternativ – 3 år

## 10 mio. kr., udgangspunkt Cibor3

Periode- omkostninger Tkr. pr. år Før skat	- 1 %	0 %	+1 %	+2 %
Cibor3	<b>-25</b>	<b>74</b>	166	261
F3	88	120	152	178
F5	207	165	124	82
10-årig swap	626	388	159	-51
2% 2050	415	409	<b>59</b>	<b>-302</b>

# Konklusion

- I scenarier med uændrede / lavere renter vinder Cibor3 klart
- I scenarier med rentestigninger vinder 2% 2050 klart
- Ønsker du den mindste risiko, så vælg F3 eller F5

# Dagsorden

Velkomst og dagens program

Konjunkturer

- Bankerne begynder at kræve fast rente, hvordan skal du forholde dig?
- Både pengemængde og gæld er på et højt niveau, og det kan være gode tegn.
- Nyt finans på AgroMarkets giver dig de nyheder, der betyder noget for dine priser.

Råvarer



- Handel med de professionelle. Commoditrader åbner op for en helt ny måde at handle korn, rapsfrø, soja m.m. Vi introducerer dig for mulighederne, og hvordan du kommer i gang.
- Kornprisen steg kontrolleret frem til 7. juli, hvorefter den eksploderede. Hvad sendte den til vejrs, og hvad er vore forventninger frem til næste høst?

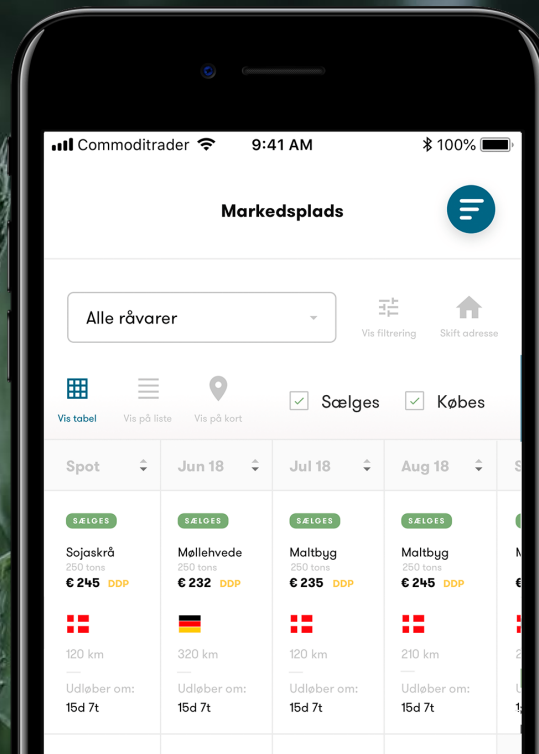


- Prisgaranti. AgroMarkets kan altid henvise til en køber eller sælger til de nævnte priser ved købs- eller salgssignaler
- Foderhandel 2018, hvad gør du, hvis ikke du har købt helt frem til høst 2019?
- Udsigt for mælk-, svine- og oksenoteringer. Hvor får man den bedste pris for sine smågrise, ikke bare på kort - men også på langsig?

# commoditrader

Digitalisering af handlen med korn og råvarer

Høst  
fordelene



Direkte markedsadgang



Gennemsigtige priser



Højere udbytte

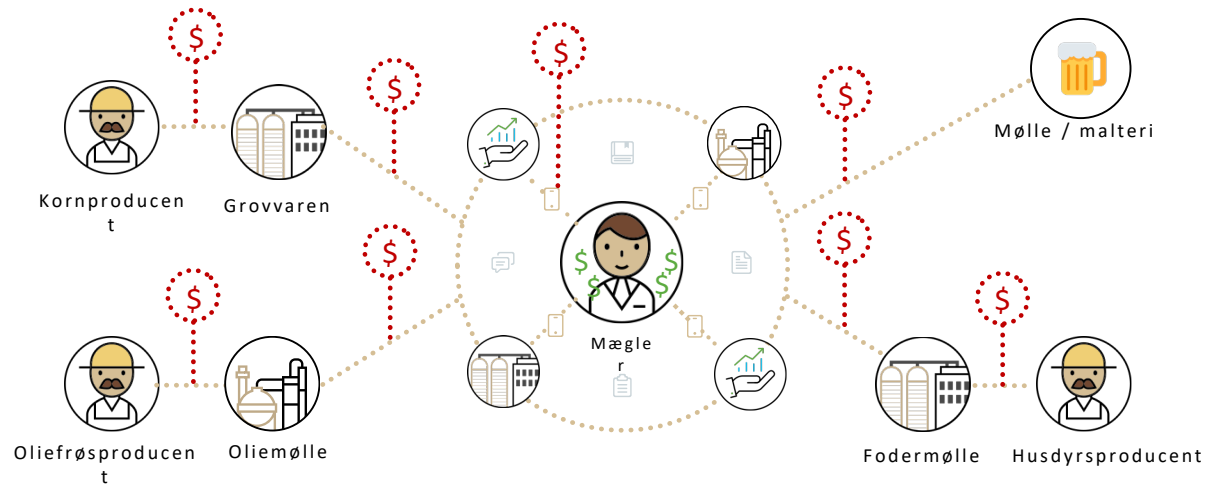


Høj sikkerhed i handlen

AgroMarkets

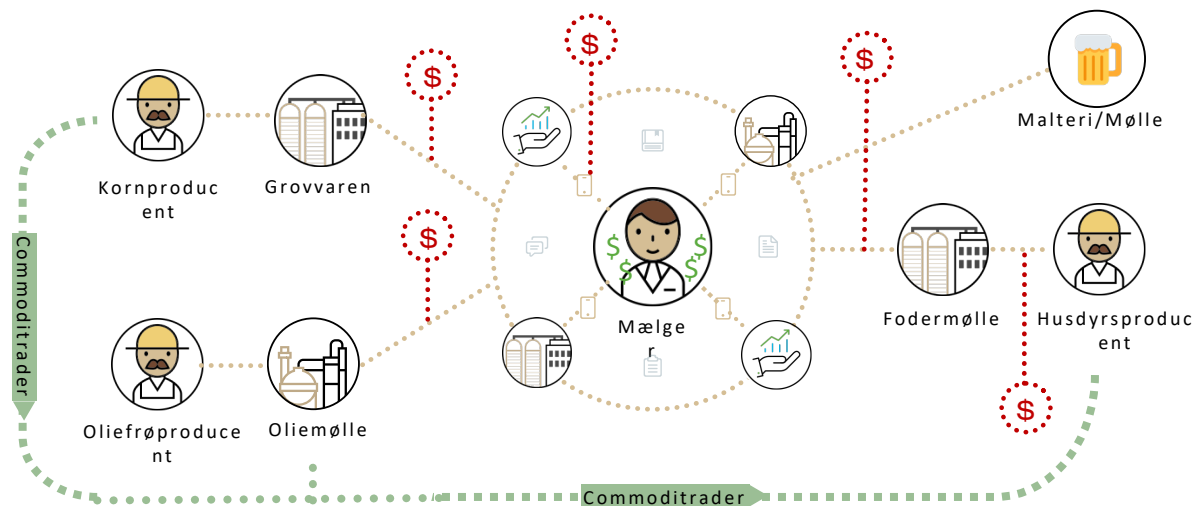
## Handelsmarkedet i dag

- Høje handelsomkostninger
- Mange handelsled
- Begrænset markedsadgang



## Nye handelsflows via digitalisering

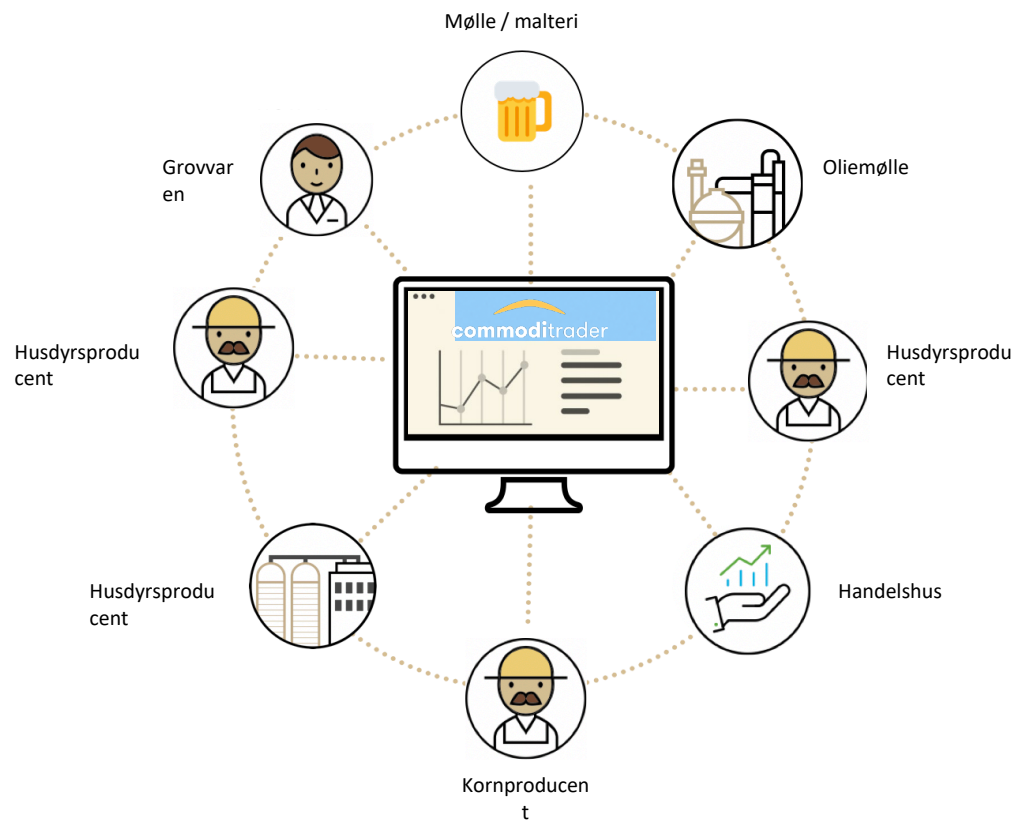
- Optimering af handelsflows
- Mulighed for direkte markedsadgang
- Flere om budtet når der handles
- Øget konkurrence





## Digital handelsplads

- Direkte markedsadgang
- Gennemsigtige priser
- Højere udbytte for landmanden
- Høj sikkerhed i handlen gennem integrerede løsninger





**Opret en gratis profil og få direkte adgang til CT Markedsplads.**

Her kan du handle korn og råvarer med leverandører i hele Europa - uden skjulte gebyrer, direkte på mobilen.

Opret en gratis profil

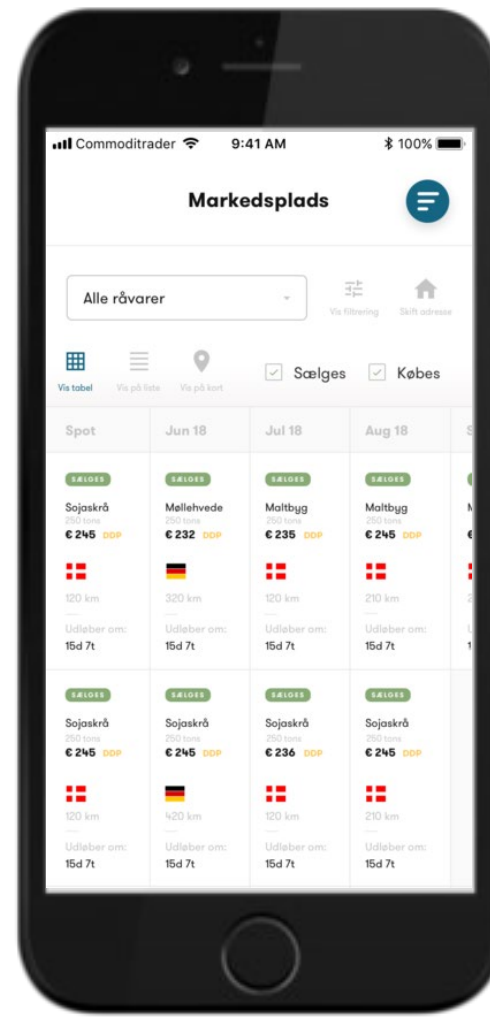
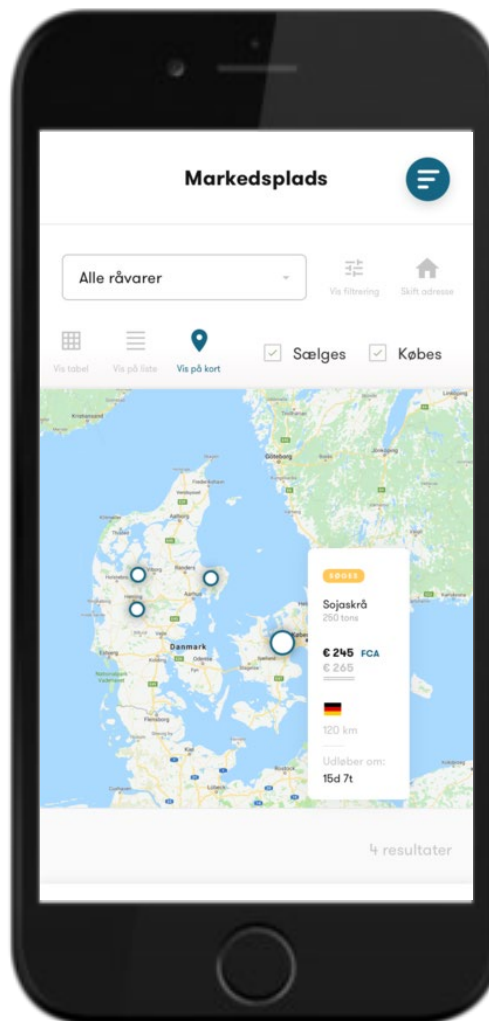
Log ind

## Logistik og råvarepris i ét overblik

Inkluderede prisestimer på logistik direkte i markedspladsen, så du får bedre indsigt og sammenlignelighed over tilbudte priser på tværs af markedets aktører.

*Ved indgået handel kan logistik bookes direkte på platformen.*

commoditrader



AgroMarkets

## Byd på annonce

Byd på en annonce hvis prisen er rigtig, og begræns dit tilbuds varighed i et volatilt marked.

For at sikre fleksibilitet samt troværdige data, sikrer vi, at alle bud og annoncer på markedspladsen har en udløbsperiode.

Alle parametre kan justeres så køber og sælger møder hinanden på alle parametre.

commoditrader

AgroMarkets

commoditrader

Gå til markedsplads

Beskeder

Notifikationer

Mine annoncer

Mine sendte bud

Mine handler

Futures

Indstillinger

Konto

Adresser

Fragt

Segmenter

Ofte stillede spørgsmål

Log ud

## Opret købstilbud

### Hvad vil du give?

Pris pr. ton

DKK / ton 1400

### Hvor meget vil du købe?

Antal ton

f.eks. 36

### Vil du ændre kontrakten?

Sælger ønsker at bruge GAFTA 200. Hvis du ønsker at bruge en anden standardkontrakt, skal du angive det her.

Anden standardkontrakt

GAFTA 200

### Øvrige betingelser

Dette er sælgers øvrige betingelser.

### Hvor lang tid gælder dit tilbud?

Angiv timer

timer f.eks. 12

Send bud

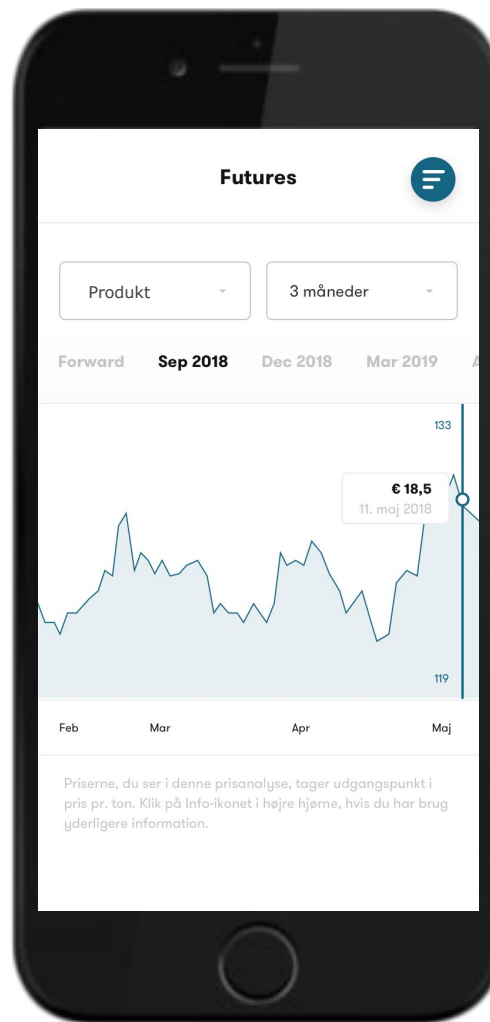


## Følg futuremarkedet når du handler fysiske kontrakter

Hold et skarpt øje med futuremarkedet og det fysiske marked på samme tid.

 commoditrader

AgroMarkets




## Kreditvurderinger & brugerbedømmelser

Kreditvurderinger og brugerbedømmelser øger indsigten og sikrer validering af handelspartnere. Vis din egen kreditværdighed, og se andres, før i handler.

 commoditrader

AgroMarkets

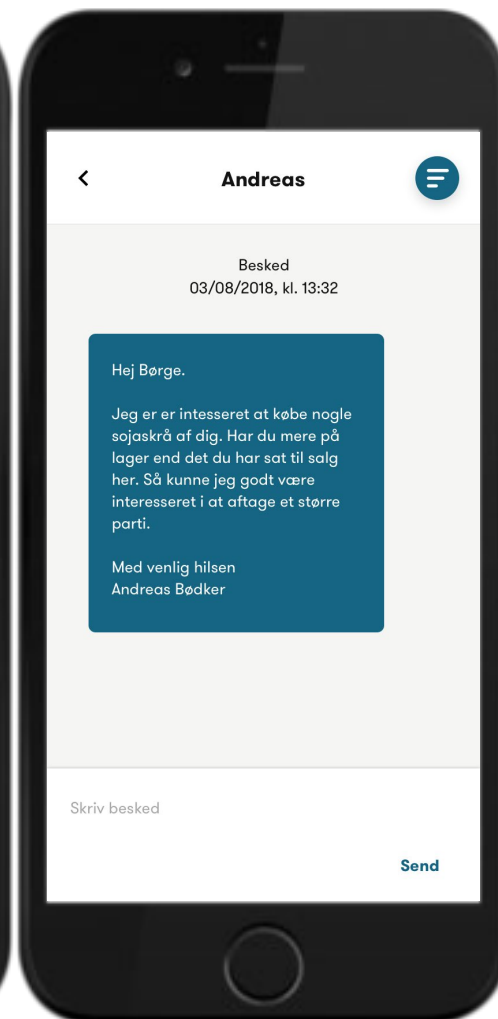
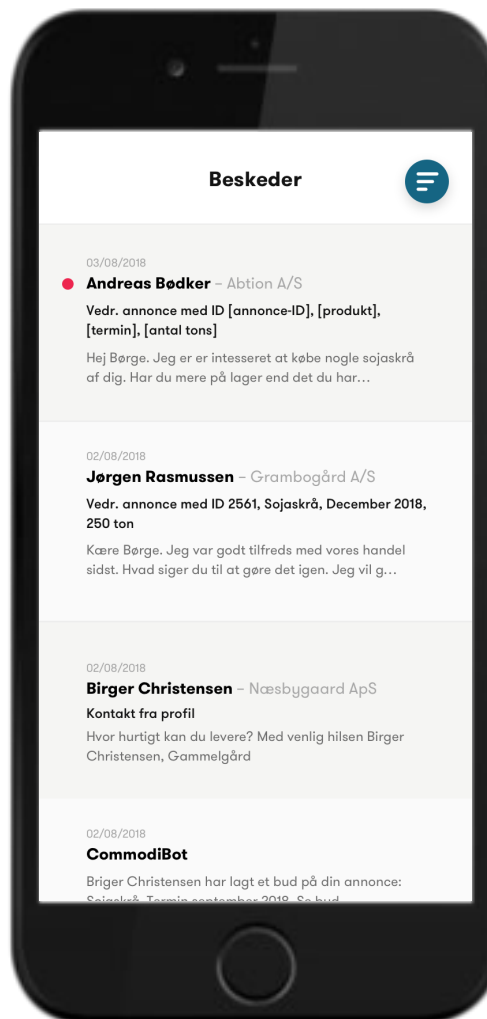


## Nem kommunikation med modparter

Med chatfunktionen kan du fortsætte den gode kommunikation med køber eller sælger – bare nemmere og mere effektivt.

 commoditrader

AgroMarkets



## Markedspladsen er gratis for alle

Commoditraders digitale markedsplads for handel med korn og råvarer er gratis at bruge for alle.

Du kan dog til vælge ekstra services som abonnement eller pris per ton.

*CT Premium er gratis for alle brugere indtil Januar 2019*



### CT Trade Gratis

Med CT Trade får du adgang til markedspladsen og kan fuldføre en handel uden ekstra omkostninger eller skjulte gebyrer. Det er gratis at anvende CT Trade.

**0 kr.**  
/md.

✓ Adgang til markedspladsen
✓ Opret annoncer
✓ Tilføj og se certifikater på sælgere og råvarer
✓ Gennemfør handler
✓ Afviklingssupport
✓ Chat med dine handelspartnere
✓ Giv og få brugeranmeldelser
✓ 24/7 kundeservice
✗ Tilføj flere adresser og virksomheder på samme profil
✗ Få og se kreditvurderinger (Kommer snart)
✗ Prissegmentering og kontrol over, hvem der ser dine annoncer
✗ Se future-priser (Kommer snart)
+ Mulighed for tilkøb af logistik håndtering
+ Mulighed for tilkøb af betalingshåndtering (Kommer snart)
+ Mulighed for tilkøb af kreditforsikring (Kommer snart)

### CT Premium Abonnement

CT Premium giver dig fuld adgang til platformens funktioner og sikrer fuld indsigt i markedsudvikling samt modparten i handler for at øge din sikkerhed.

**1.499 kr.**  
/md.

✓ Adgang til markedspladsen
✓ Opret annoncer
✓ Tilføj og se certifikater på sælgere og råvarer
✓ Gennemfør handler
✓ Afviklingssupport
✓ Chat med dine handelspartnere
✓ Giv og få brugeranmeldelser
✓ 24/7 kundeservice
✓ Tilføj flere adresser og virksomheder på samme profil
✓ Få og se kreditvurderinger (Kommer snart)
✓ Prissegmentering og kontrol over, hvem der ser dine annoncer
✓ Se future-priser (Kommer snart)
+ Mulighed for tilkøb af logistik håndtering
+ Mulighed for tilkøb af betalingshåndtering (Kommer snart)
+ Mulighed for tilkøb af kreditforsikring (Kommer snart)





## Fyraftensmøder om fremtidens handel

Fyraftensmøderne finder sted **1. og 4. oktober** kl. 14.00-17.00 på henholdsvis **Sonnerupgaard Gods** i Hvalsø og **Springkilde** i Horsens – tilmelding på [info@commoditrader.com](mailto:info@commoditrader.com)

Foreløbigt program:

**Digitalisering af produktion og handel**  
– Kim Kjær Knudsen, Allindemaglegård

**Introduktion til platformen**  
– Commoditrader teamet

**Fordele ved handelsstrategi og timing**  
– AgroMarkets

**Futuremarkedet som forsikring**  
– Saxo Bank



# Dagsorden

Velkomst og dagens program

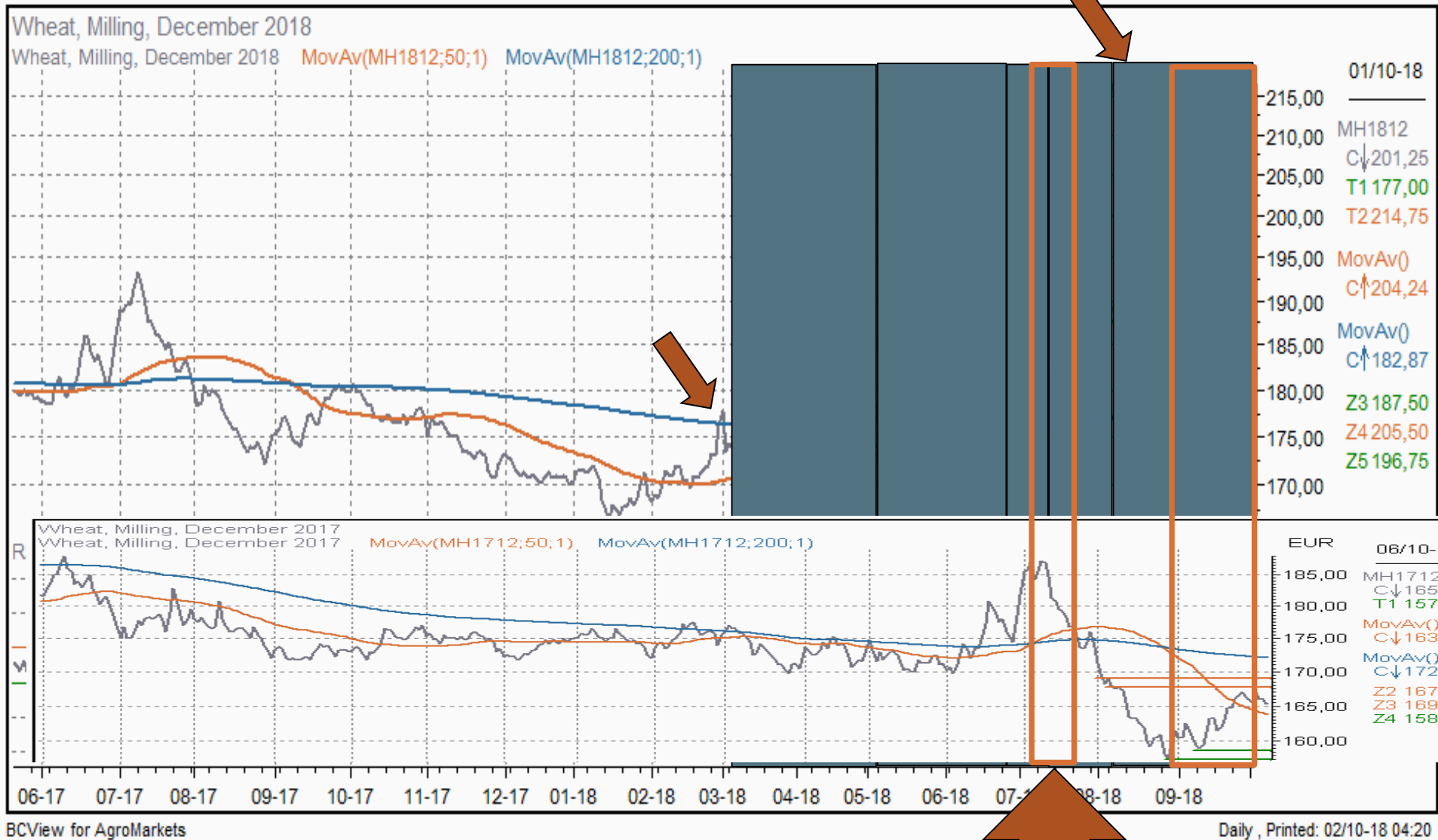
Konjunkturer

- Bankerne begynder at kræve fast rente, hvordan skal du forholde dig?
- Både pengemængde og gæld er på et højt niveau, og det kan være gode tegn.
- Nyt finans på AgroMarkets giver dig de nyheder, der betyder noget for dine priser.

Råvarer

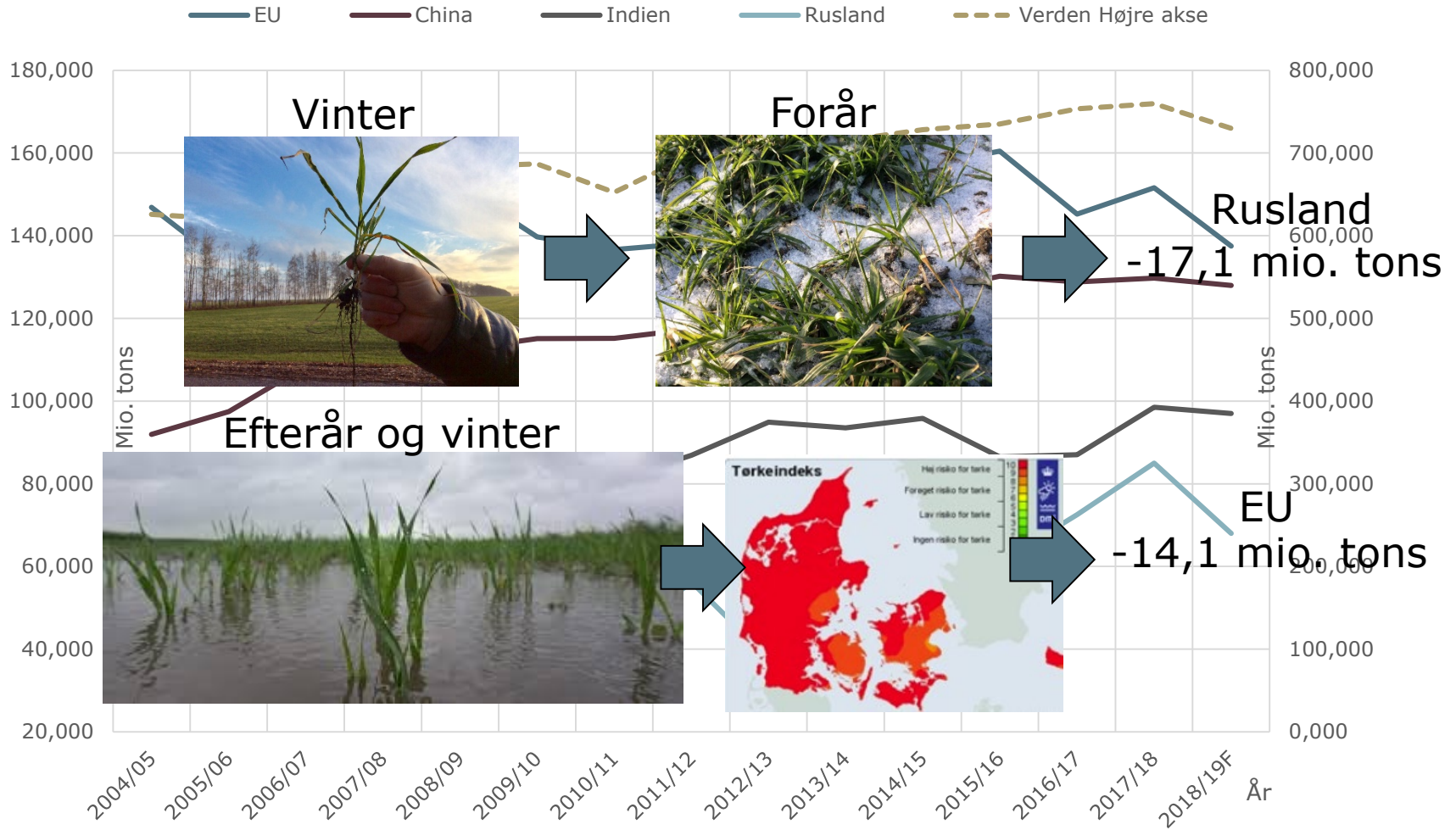
- Handel med de professionelle. Commoditrader åbner op for en helt ny måde at handle korn, rapsfrø, soja m.m. Vi introducerer dig for mulighederne, og hvordan du kommer i gang.
- Kornprisen steg kontrolleret frem til 7. juli, hvorefter den eksploderede. Hvad sendte den til vejrs, og hvad er vore forventninger frem til næste høst?

# Der er noget specielt med den 7/7

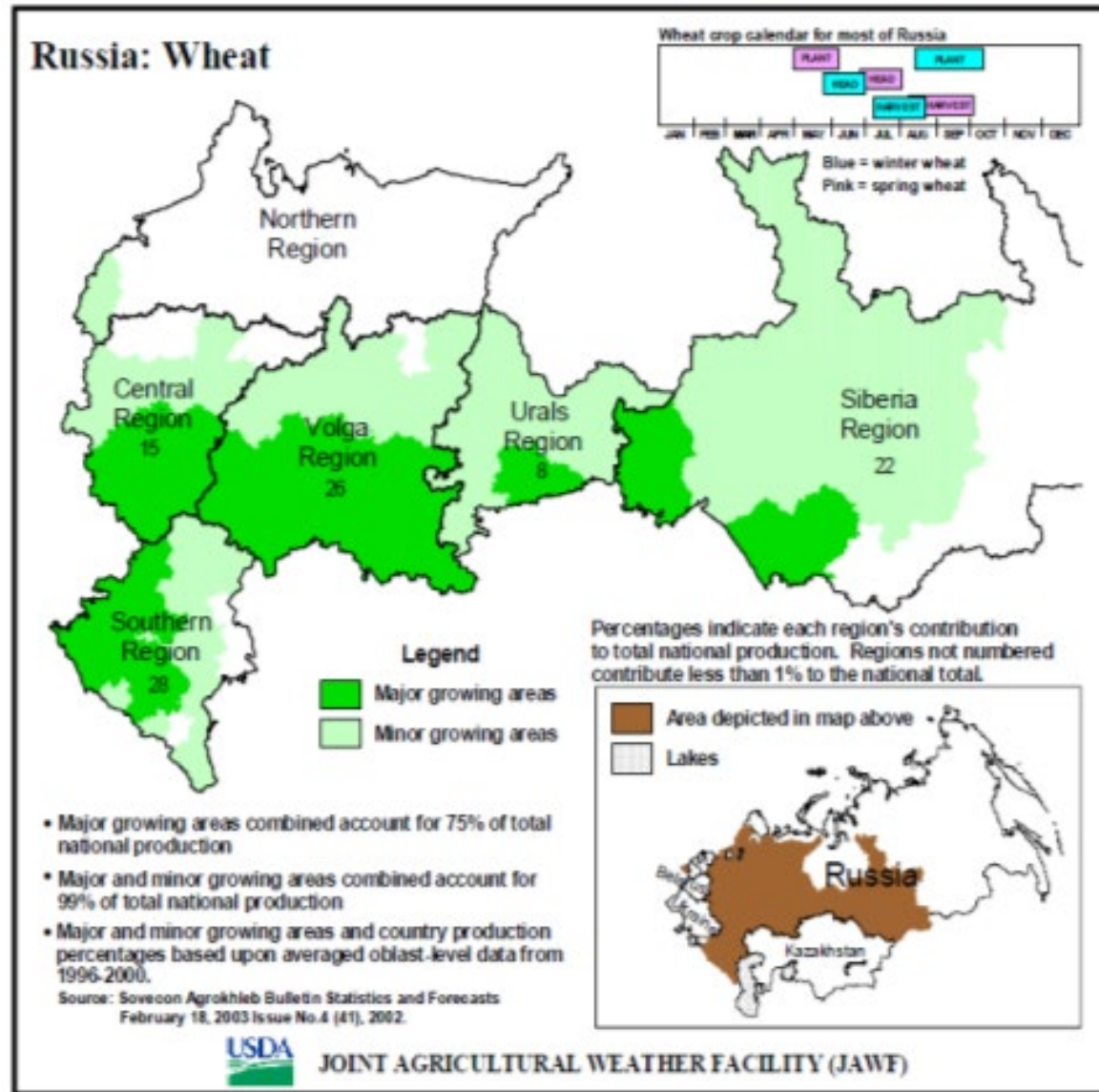


# To forhold har sendt prisen op

Top 5 hvede producenter

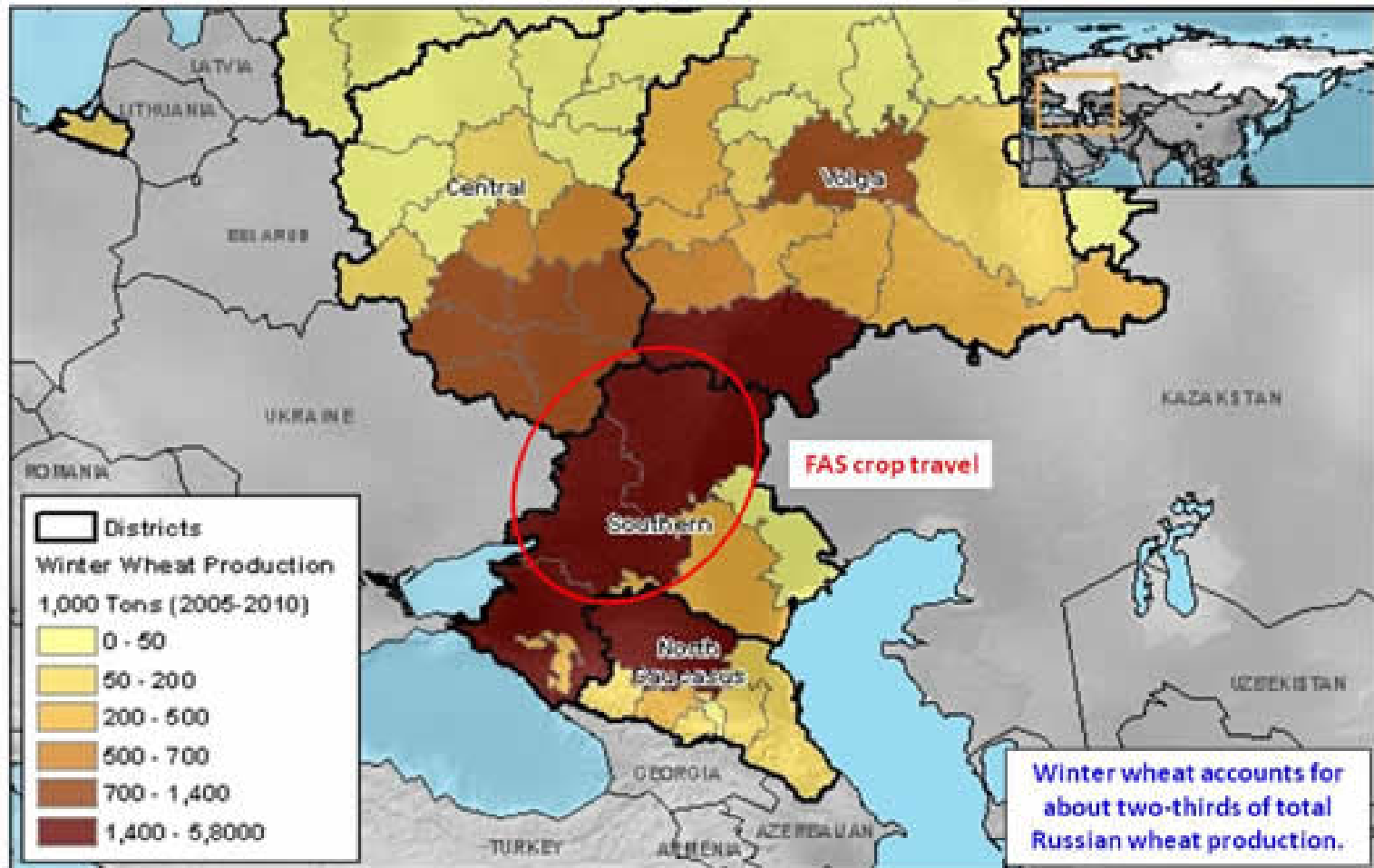


# Hvor dyrker man hvede i Rusland?




# Rusland. Vinterhvede produktion

## RUSSIA: Winter Wheat Production by Oblast



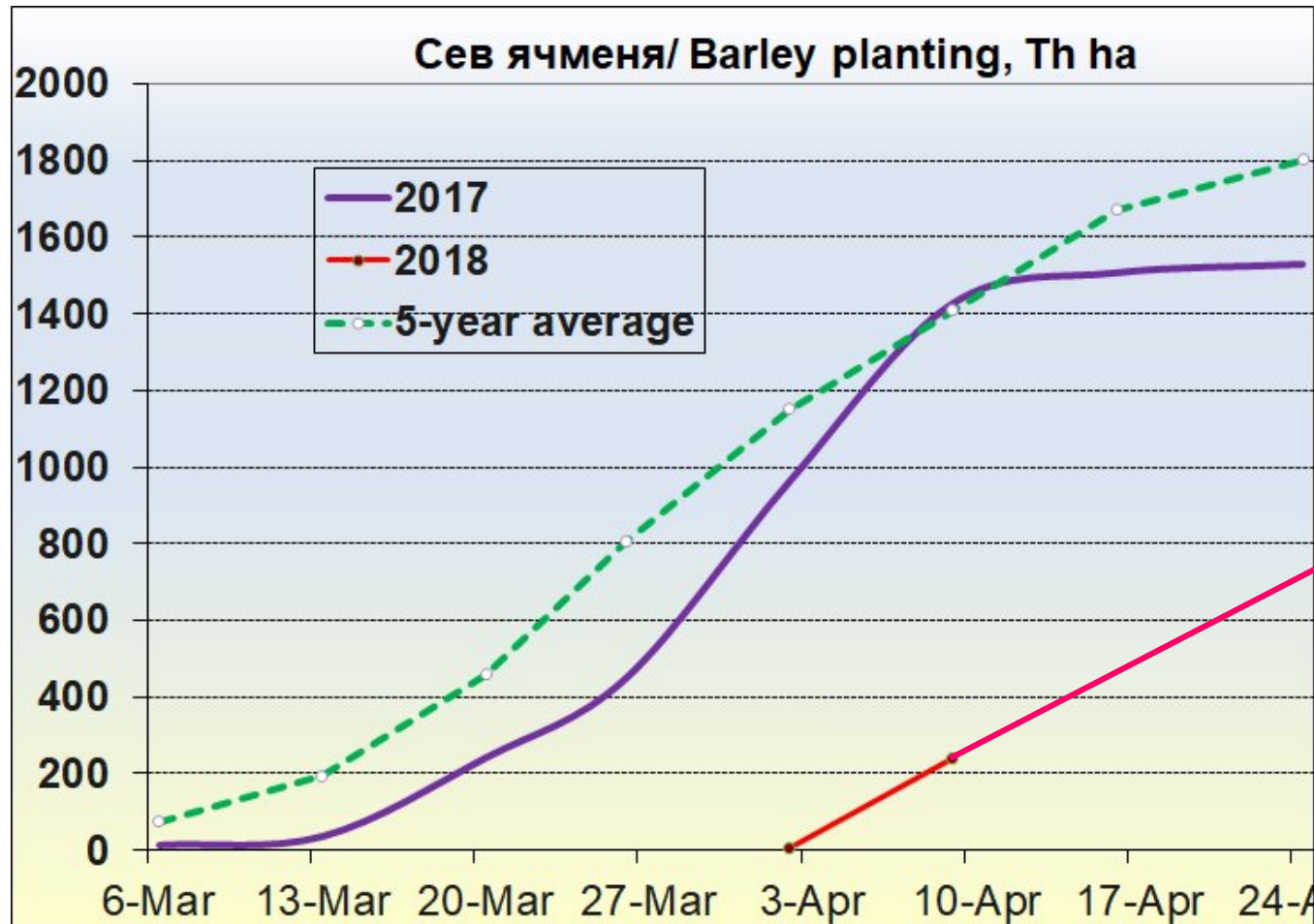
Data Source: State Statistical Committee of Russia (Rosstat)  
Average Production (2005-2010)

United States Department of Agriculture  
Foreign Agriculture Service  
Office of Global Analysis  
International Production Advice and Information  
<http://www.ams.usda.gov>

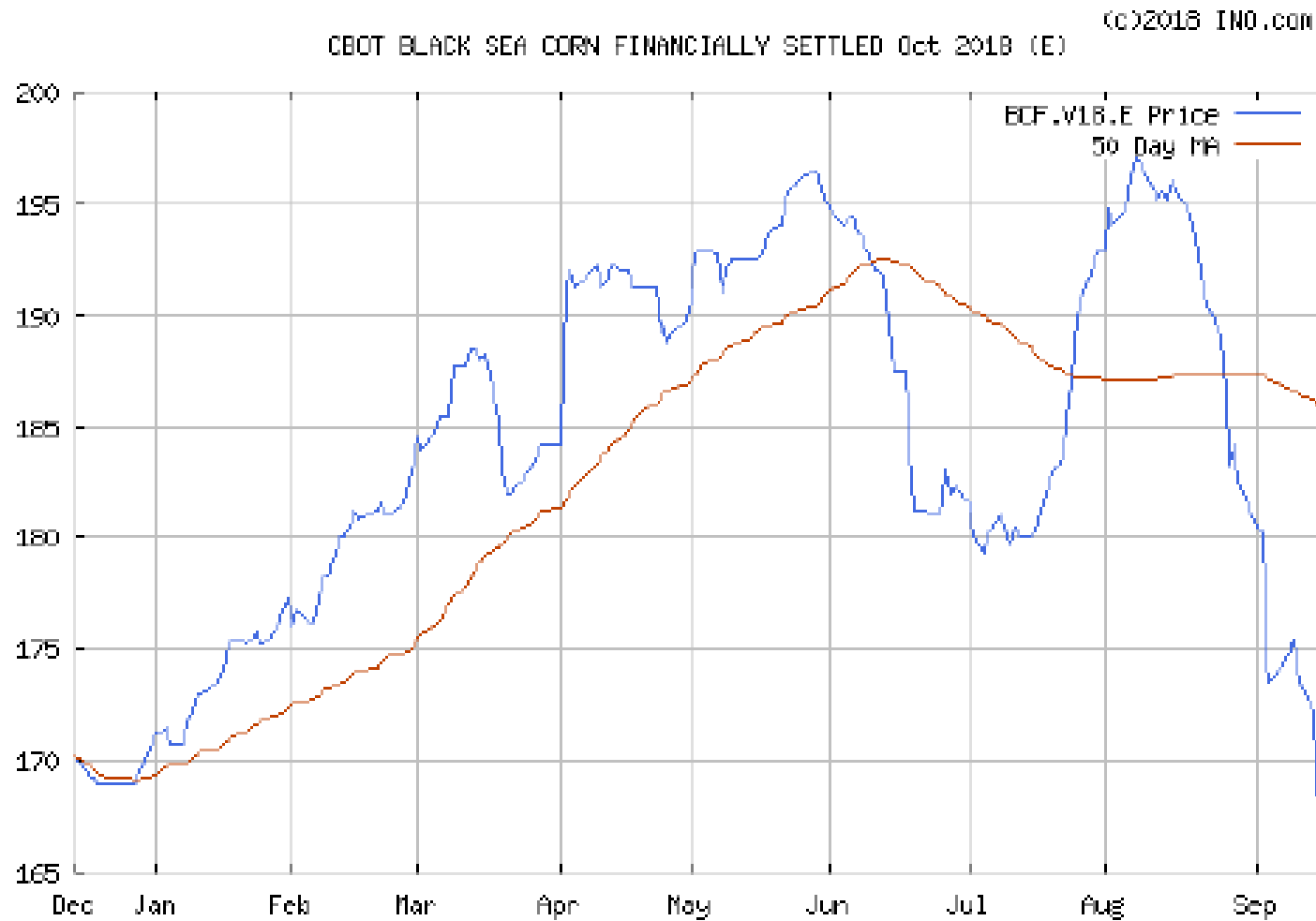




# Russerne kom voldsom bagud med såningen



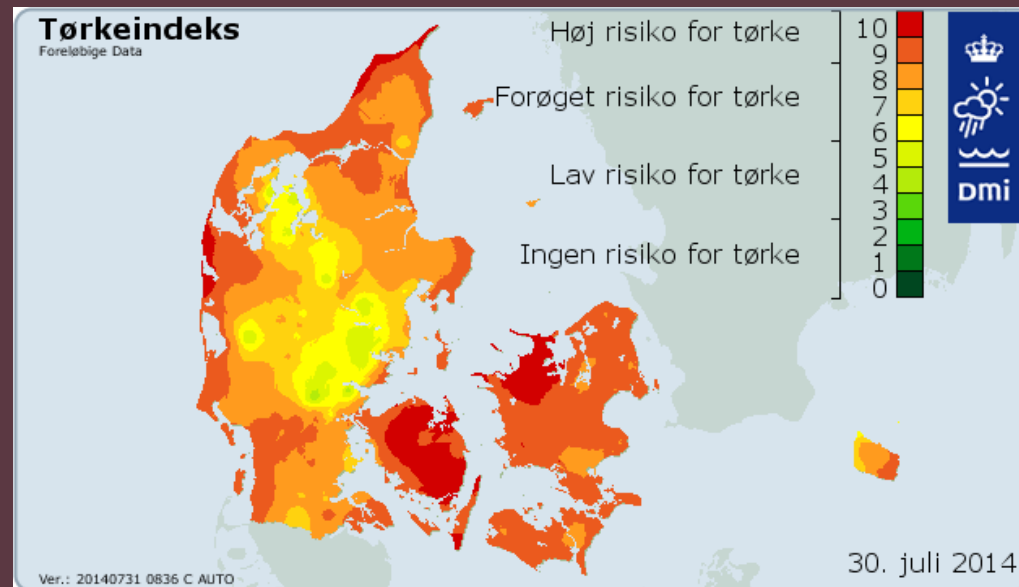
# Pris Sortehavs majs







# Våd efterår blev til tør sommer



# Kornmarkedet

## VÆRSTE TØRKEPERIODER

- 1) 45 mm: maj, juni, juli 2018
- 2) 46 mm: marts, april, maj 1974
- 3) 49 mm: juni, juli, august 1976
- 4) 55 mm: juni, juli, august 1983
- \*\*\*\*  
\*) 75 mm: maj, juni, juli 1992

# Kornavl sendt tilbage til 1960'erne

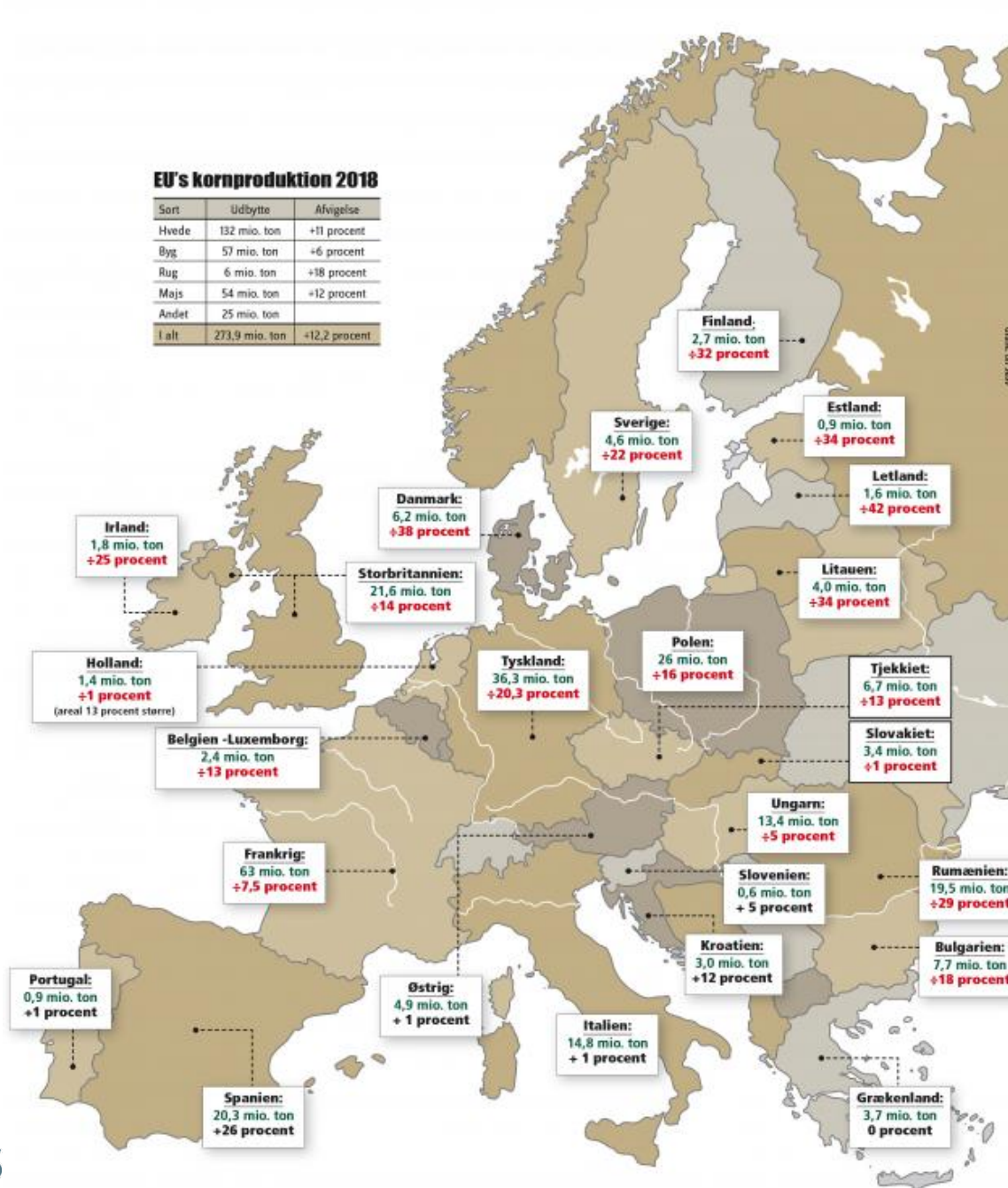
- Vi har set den største nedgang i avlen i Danmark i 100 år.
- Man vurderer et minus på 39 %.
- De samlede avl er blevet sat ned 6,1 mio. tons mod 10 mio. tons



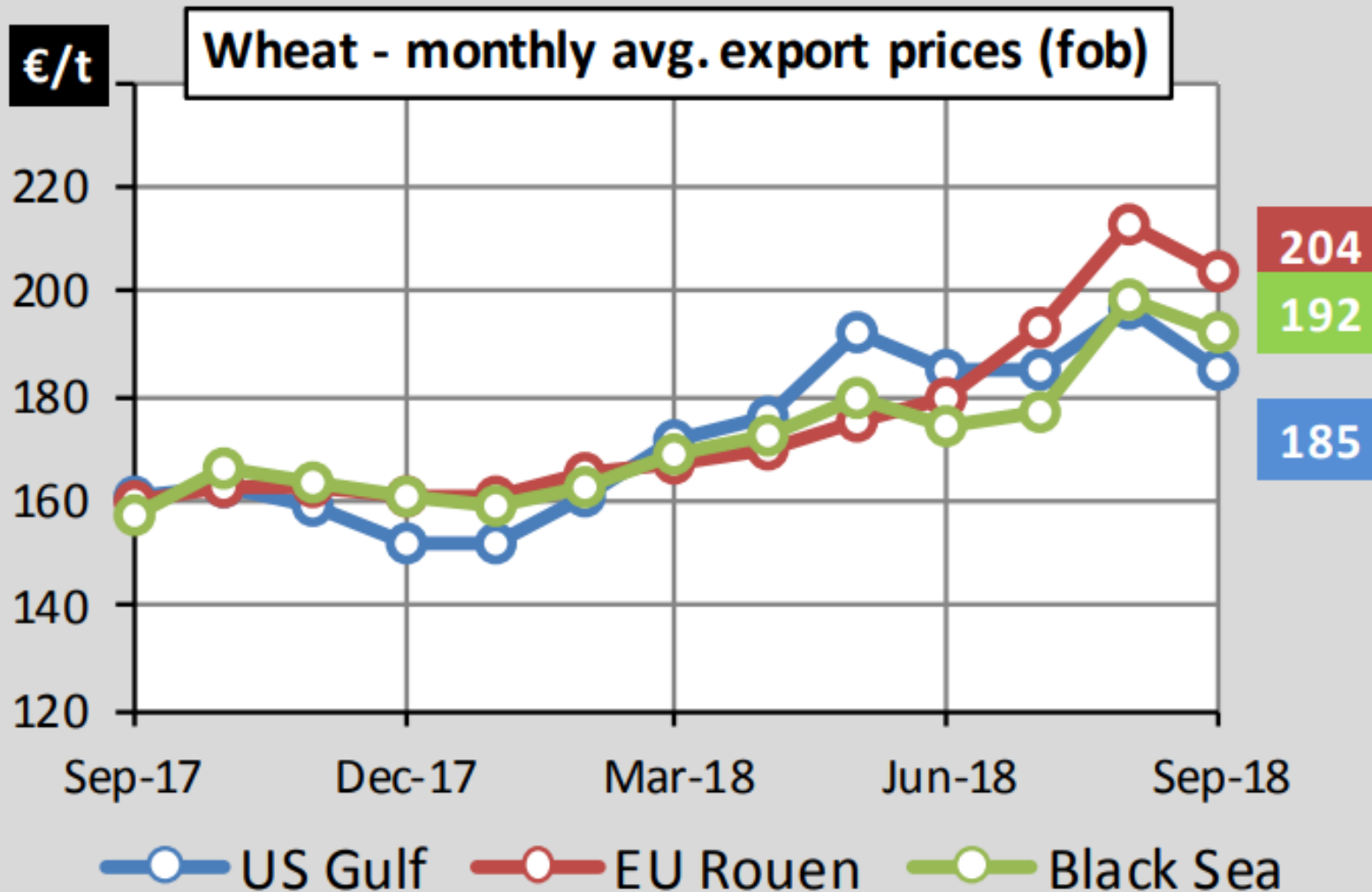


### EU's kornproduktion 2018

Sort	Udbytte	Afvigelse
Hvede	132 mio. ton	+11 procent
Byg	57 mio. ton	+6 procent
Rug	6 mio. ton	+18 procent
Majs	54 mio. ton	+12 procent
Andet	25 mio. ton	
I alt	273,9 mio. ton	+12,2 procent

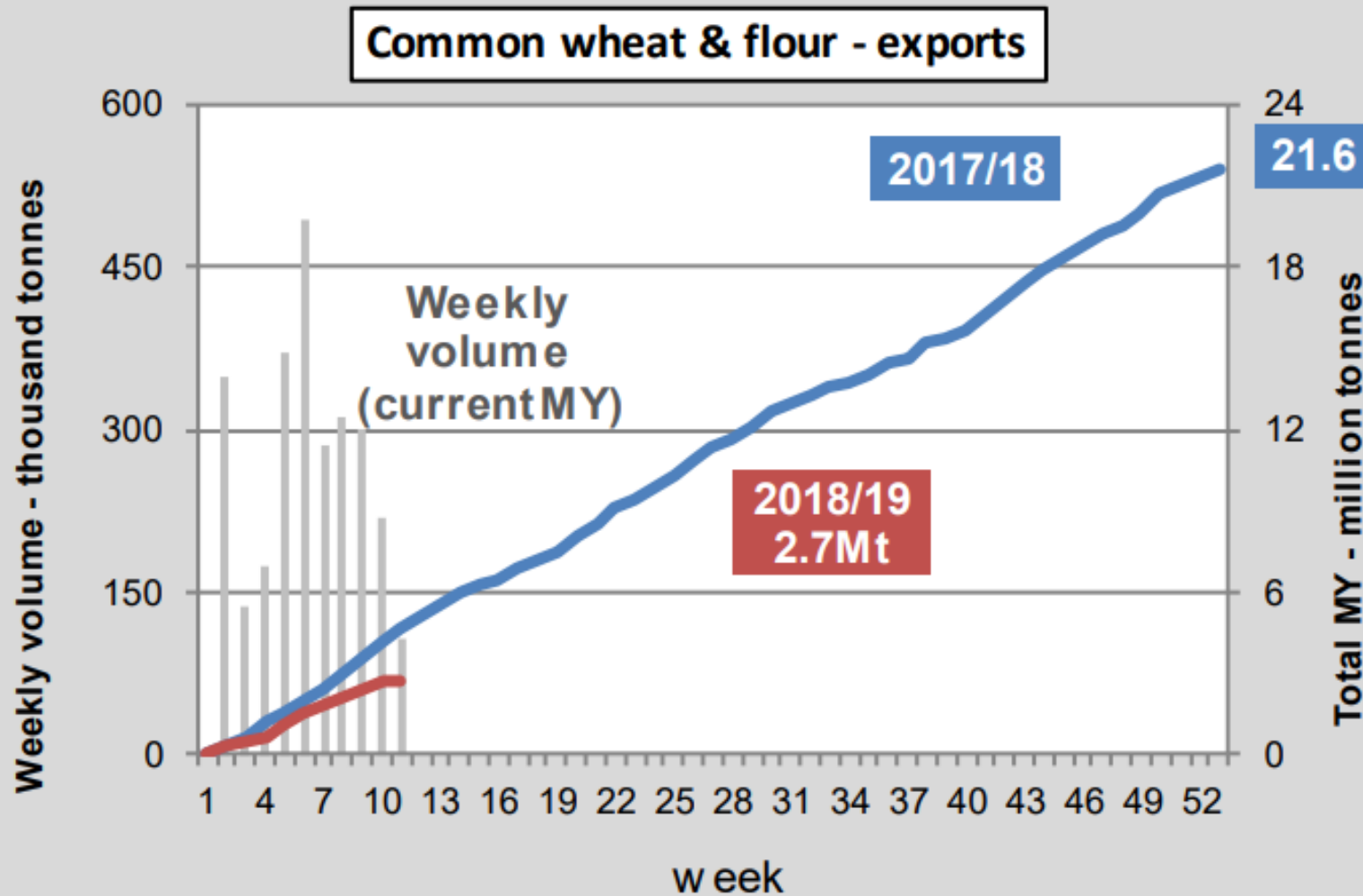


# Russisk hvede billigere end fransk



Source: International Grains Council

# Eksport af hvede skuffer også i år



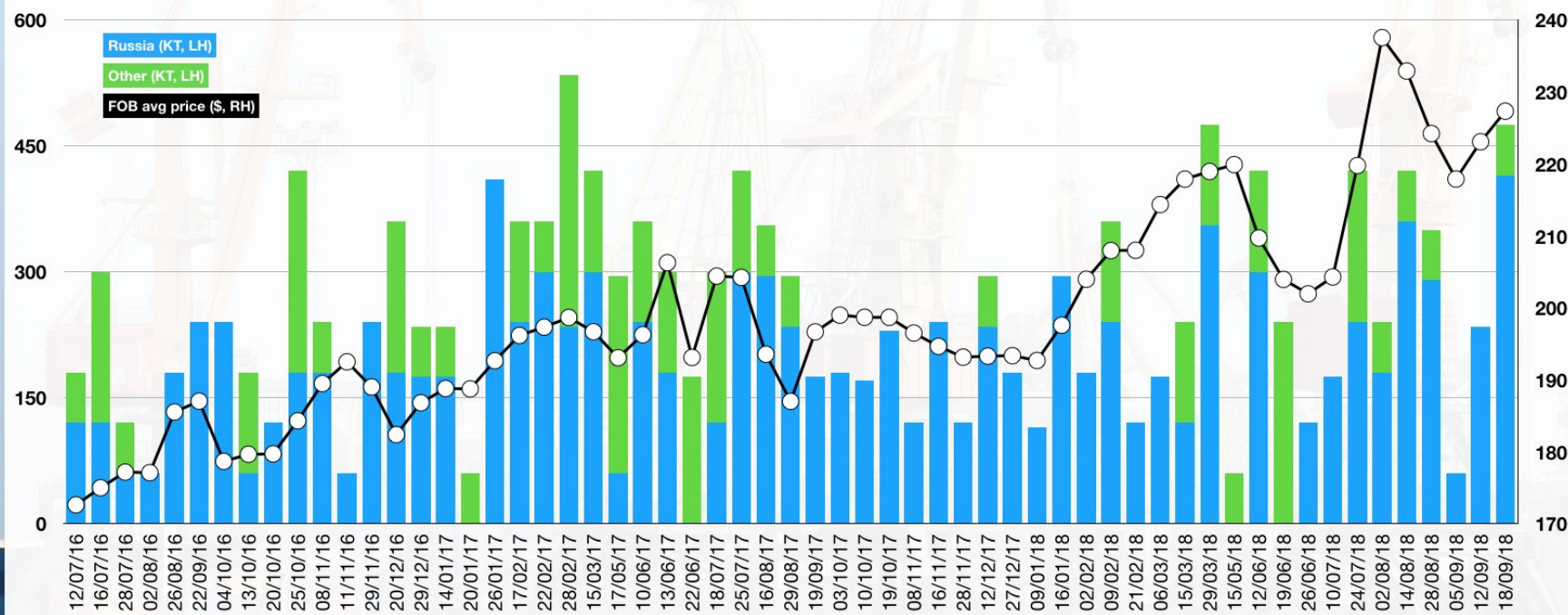
Source: European Commission – DG TAXUD

# Egypt's GASC Wheat Imports



Russia remains the cheapest origin (for now)

Egypt's GASC wheat imports



@CRMagri | www.crmagri.co.uk | info@crm-group.co.uk | Tel: +44 (0)1223 608 910

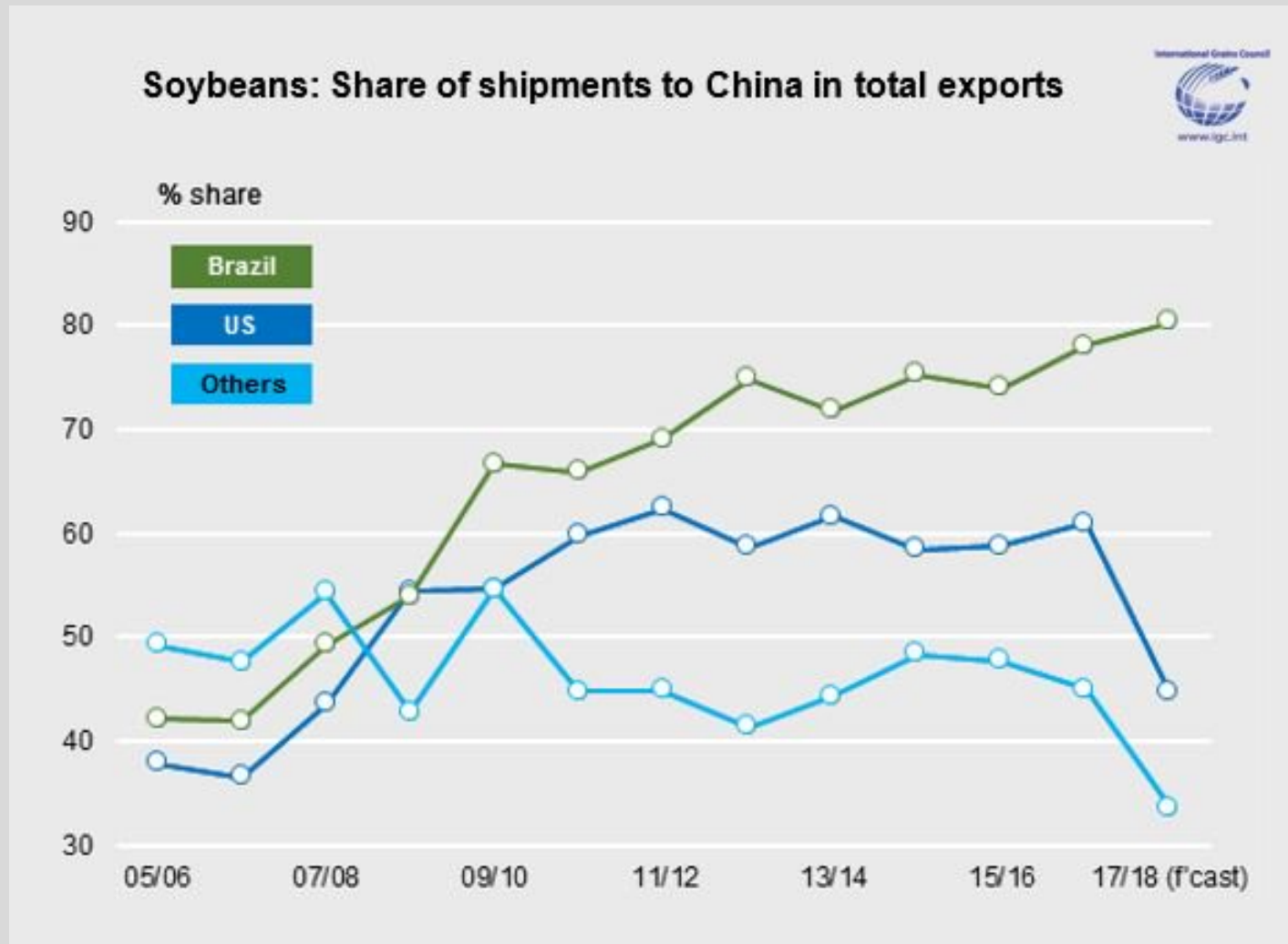


**Sojapris sendt i kælderens  
- men er den på vej op nu?**

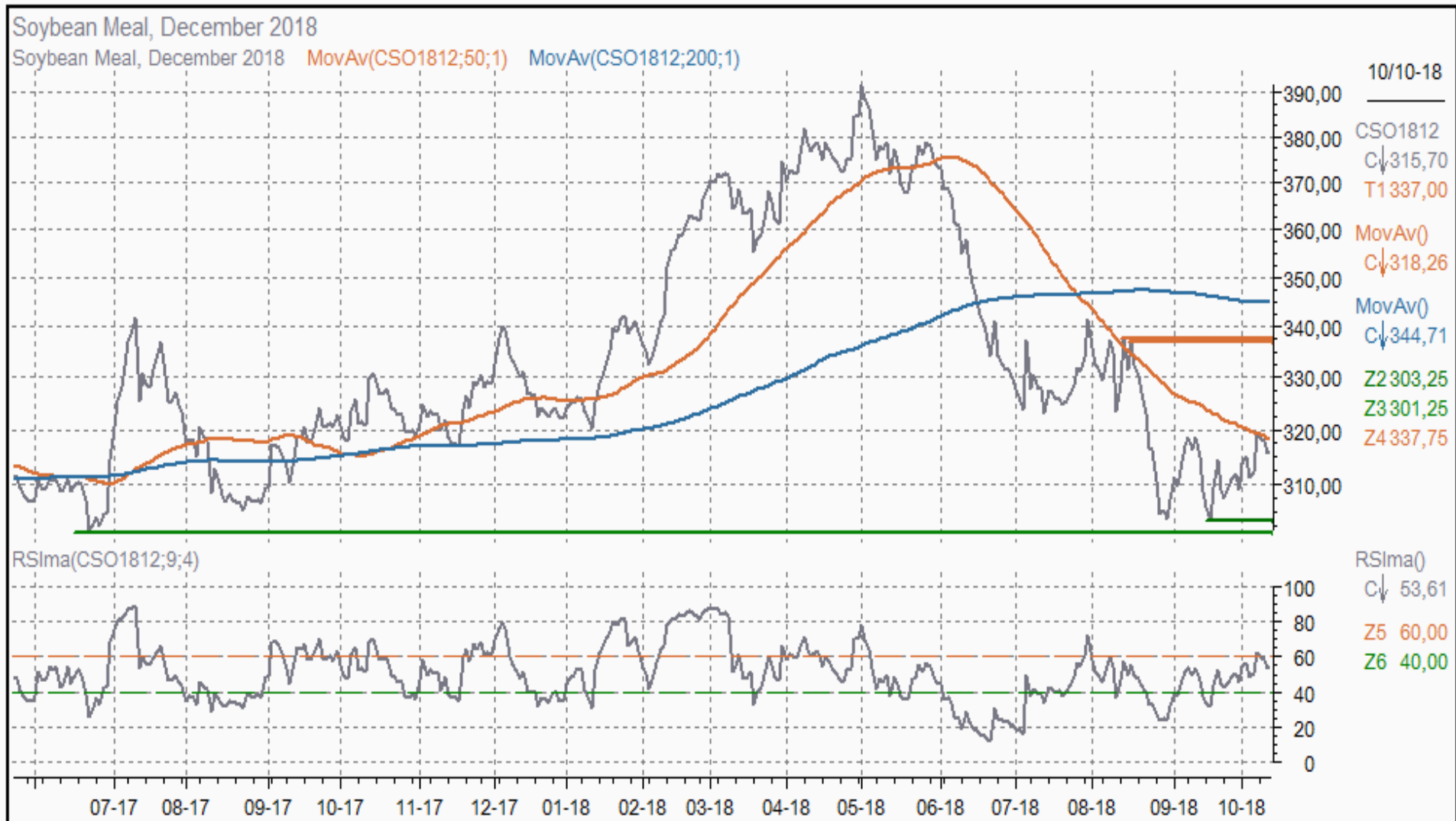




# Et land andel af sojaeksport der går til Kina



# Udviklingen i prisen på sojaskrå



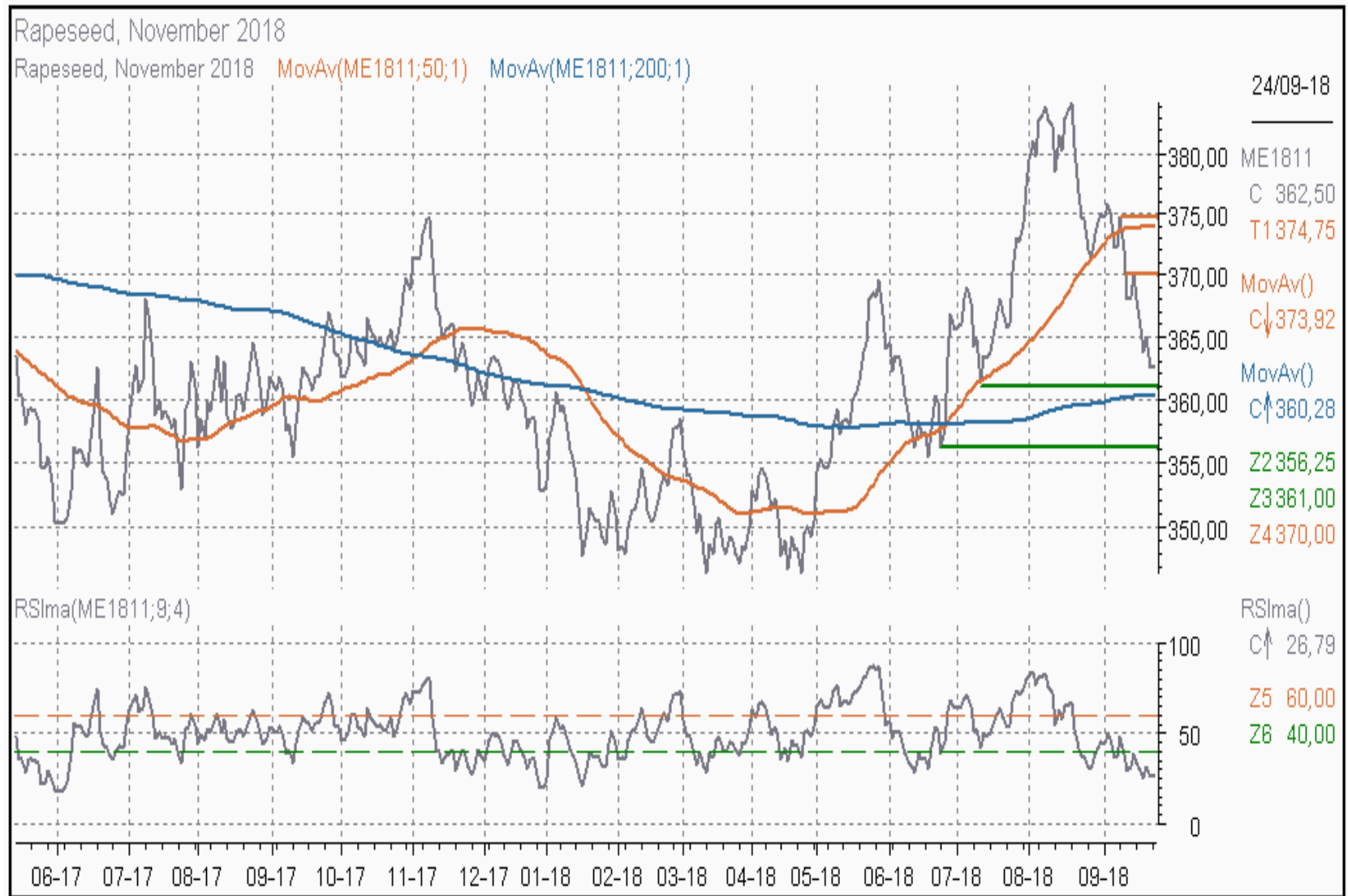
Daily, Printed: 11/10-18 04:21



# Rapspris uden bund - eller top



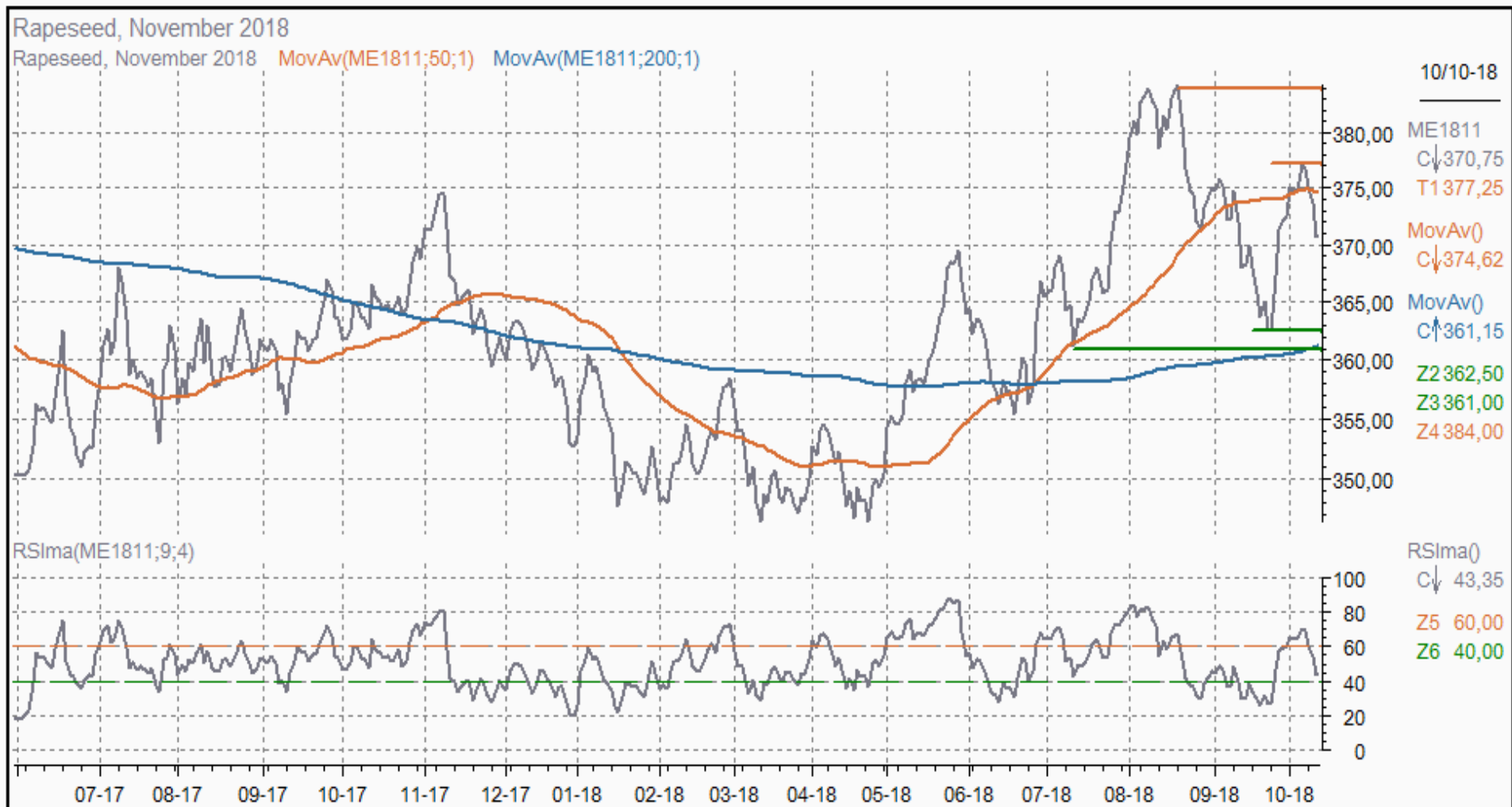
# Prisen på rapsfrø kan ikke finde nogen bund



BCView for AgroMarkets

Daily , Printed: 25/09-18 08:45

# Prisen på rapsfrø har dog fundet en midlertidig bund




BCView for AgroMarkets

Daily, Printed: 11/10-18 04:21

# Raps på høst 2019 viser tænder

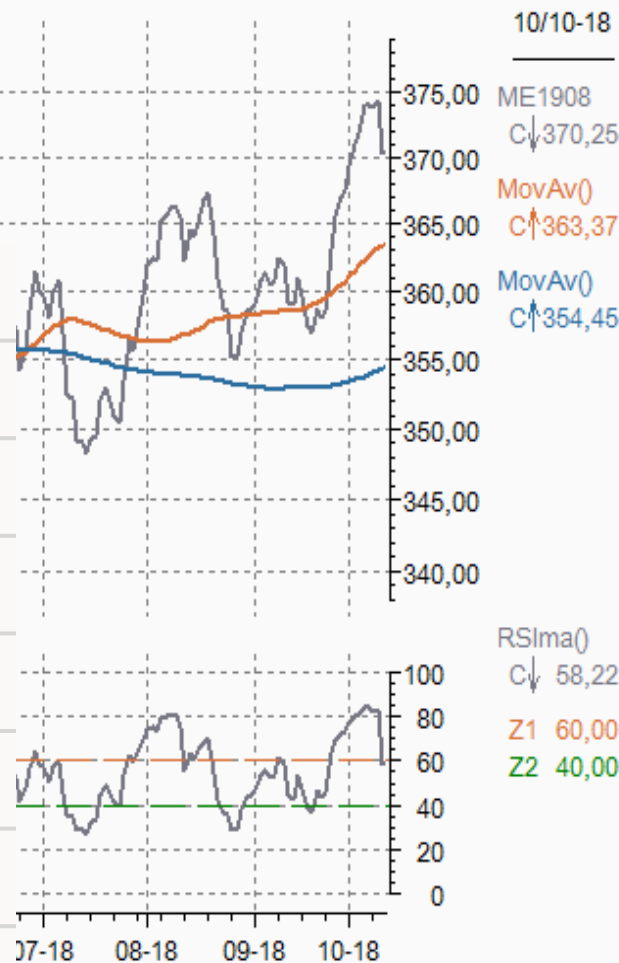
Rapeseed, August 2019

Rapeseed, August 2019 MovAv(ME1908;50;1) MovAv(ME1908;200;1)



## Priser på rapsfrø solgt til foderstof

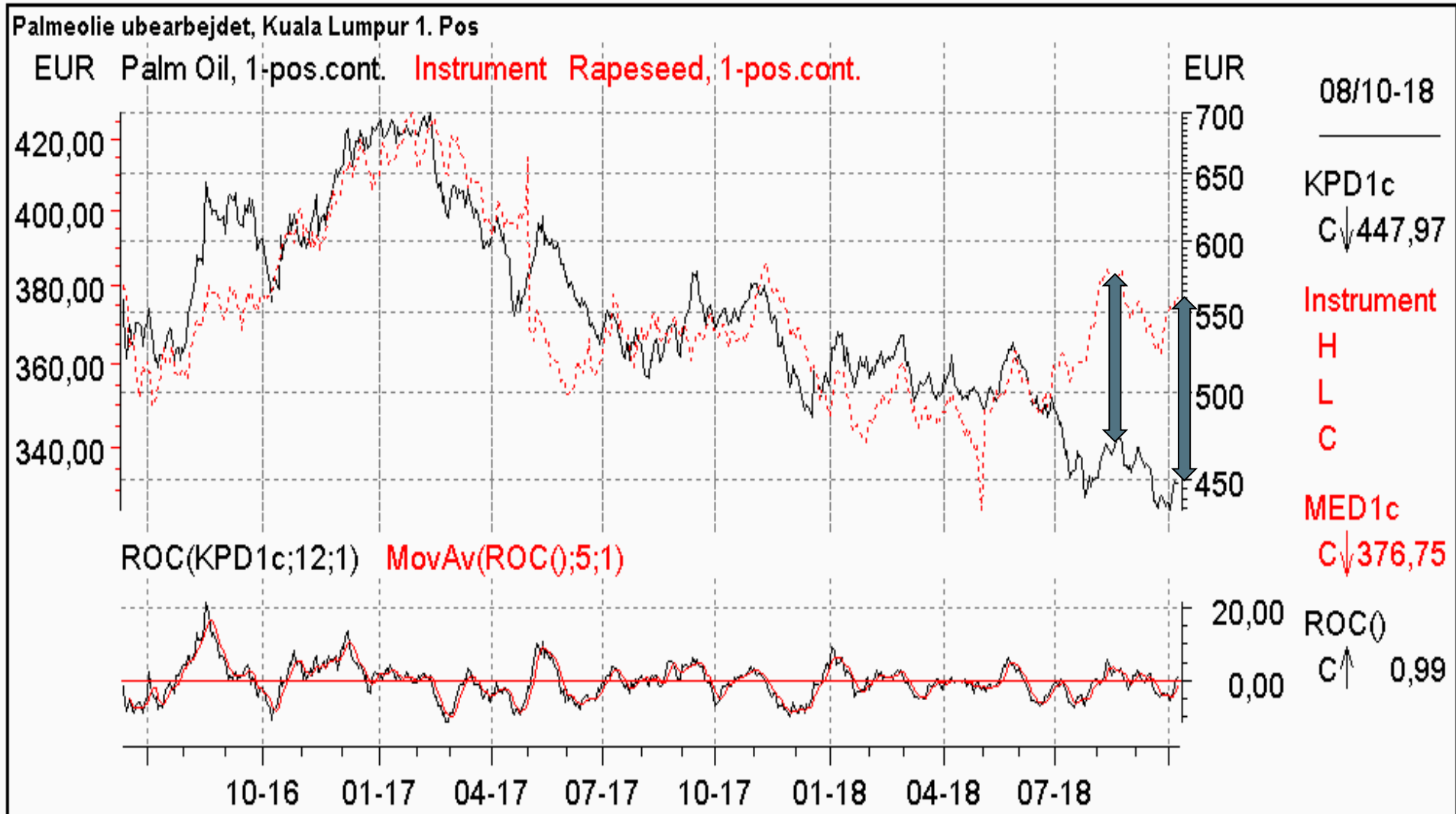
Termin	DKK pr 100 kg
11.2018	269-272 DKK
02.2019	273-276 DKK
05.2019	273-276 DKK
08.2019	267-270 DKK
11.2019	268-271 DKK
02.2020	270-273 DKK



Daily, Printed: 11/10-18 04:21



# Palmeolie leder rapsfrø



BCView for AgroMarkets

Daily , Printed: 08/10-18 07:44

# Dagsorden

Velkomst og dagens program

Konjunkturer

- Bankerne begynder at kræve fast rente, hvordan skal du forholde dig?
- Både pengemængde og gæld er på et højt niveau, og det kan være gode tegn.
- Nyt finans på AgroMarkets giver dig de nyheder, der betyder noget for dine priser.

Frokost

Råvarer



Handel med de professionelle. Commoditrader åbner op for en helt ny måde at handle korn, rapsfrø, soja m.m. Vi introducerer dig for mulighederne, og hvordan du kommer i gang.

- Kornprisen steg kontrolleret frem til 7. juli, hvorefter den eksploderede. Hvad sendte den til vejrs, og hvad er vore forventninger frem til næste høst?



PRISGARANTI

Prisgaranti. AgroMarkets kan altid henvise til en køber eller sælger til de nævnte priser ved købs- eller salgssignaler



# AgroMarkets indfører prisgaranti ved købs- og salgssignaler



- Din sikkerhed for:
  - At der er en vare at købe
  - At du kan få den til den angivne pris
  - At du ved hvem der handler til de aktuelle pris
- Det kræver at du:
  - Reagere når SMS signalet udsendes
  - Er parat til at handle med det billigste firma
- Du er fri for:
  - At ringe forgæves – tager meget tid.
  - Få en for ringe pris – tvivle på om prisen er reel.

# AgroMarkets indfører prisgaranti ved købs- og salgssignaler



- Når AgroMarkets udsender købs- og salgssignaler
  - Har vi aftale med konkrete firmaer om:
    - At de har mængder og varer bag tilbuddet
    - At prisen gælder på den pågældende dag
      - Ved unormale store udsving kan garantiperiode afkortes af firmaet
      - Ved restmængder er det oplyst
  - At du kan få den til den angivne pris
  - At du ved hvem der handler til de aktuelle pris
  - Prisen kan være på Commoditrader

# Dagsorden

Velkomst og dagens program

Konjunkturer

- Bankerne begynder at kræve fast rente, hvordan skal du forholde dig?
- Både pengemængde og gæld er på et højt niveau, og det kan være gode tegn.
- Nyt finans på AgroMarkets giver dig de nyheder, der betyder noget for dine priser.

Råvarer

- Handel med de professionelle. Commoditrader åbner op for en helt ny måde at handle korn, rapsfrø, soja m.m. Vi introducerer dig for mulighederne, og hvordan du kommer i gang.
- Kornprisen steg kontrolleret frem til 7. juli, hvorefter den eksploderede. Hvad sendte den til vejrs, og hvad er vore forventninger frem til næste høst?
- Prisgaranti. AgroMarkets kan altid henvise til en køber eller sælger til de nævnte priser ved købs- eller salgssignaler
- Foderhandel 2018, hvad gør du, hvis ikke du har købt helt frem til høst 2019?

commoditrader

PRISGARANTI

# Foderhandel 2018

- Forud har vi bedt om, at man tager pris hjem og sikre sig priser inden for AgroMarkets prisspændet
  - Såfremt firmaet ikke længere kunne holde prisen var anbefalingen – slå til.
- 24. juli udsendte AgroMarkets købssignal
  - 3 firmaer gav prisgaranti
    - Himmerlands Grovvare
    - Hornsyld Købmandsgaard
    - Vejrup Mølle
- Vi har dækket 100 % til og med august 2018

# Foderhandel 2018

- De firmaer der havde svært ved at matche prisen ved signalet, opfordrede til at man kun dækkede sig på kort sigt.
  - Flere er udfordret af at deres kontrakt udløber
    - Til nytår
    - Februar

# Foderhandel 2018

- Hvilke firmaer var mest udfordret

<b>Diefoder</b>	<b>Foderpris</b>	<b>Kornpris</b>	
Firma 1	184	125	+ 59
Firma 2	188	125	+ 63
Firma 3	189	128	+ 61
Firma 4	192	133	+ 59
Firma 5	197	138	+ 59

**Er det da så ikke lige meget hvem vi handler med?**

# Foderhandel 2018

	Pris foder	Salg korn	Bytte	Køber	Sælger	Byttepris	Index	
	DKK/100 kg	DKK/100 kg	DKK/100 kg	1000 tons	700 tons			
				foder	korn			
Firma 1	184	125	59	1.840.000	875.000	965.000	1,000	1
Firma 4	192	133	59	1.920.000	931.000	989.000	1,025	2
Firma 2	188	125	63	1.880.000	875.000	1.005.000	1,041	5
Firma 3	189	128	61	1.890.000	896.000	994.000	1,030	3
Firma 5	197	138	59	1.970.000	966.000	1.004.000	1,040	4

+39.000 DKK

	Pris foder	Salg korn	Bytte	Køber	Sælger	Byttepris	Index		Sælger	Byttepris	Index	
	DKK/100 kg	DKK/100 kg	DKK/100 kg	1000 tons	700 tons				500 tons			
				foder	korn				Korn			
Firma 1	184	125	59	1.840.000	875.000	965.000	1,000	1	625.000	1.215.000	1,000	1
Firma 4	192	133	59	1.920.000	931.000	989.000	1,025	2	665.000	1.255.000	1,033	3/4
Firma 2	188	125	63	1.880.000	875.000	1.005.000	1,041	5	625.000	1.255.000	1,033	3/4
Firma 3	189	128	61	1.890.000	896.000	994.000	1,030	3	640.000	1.250.000	1,029	2
Firma 5	197	138	59	1.970.000	966.000	1.004.000	1,040	4	690.000	1.280.000	1,053	5

+65.000 DKK

	Pris foder	Salg korn	Bytte	Køber	Sælger	Byttepris	Index		Sælger	Byttepris	Index		Sælger	Byttepris	Index	
	DKK/100 kg	DKK/100 kg	DKK/100 kg	1000 tons	700 tons				500 tons				350 tons korn			
				foder	korn				Korn							
Firma 1	184	125	59	1.840.000	875.000	965.000	1,000	1	625.000	1.215.000	1,000	1	437.500	1.402.500	1,000	1
Firma 4	192	133	59	1.920.000	931.000	989.000	1,025	2	665.000	1.255.000	1,033	3/4	465.500	1.454.500	1,037	5
Firma 2	188	125	63	1.880.000	875.000	1.005.000	1,041	5	625.000	1.255.000	1,033	3/4	437.500	1.442.500	1,029	3
Firma 3	189	128	61	1.890.000	896.000	994.000	1,030	3	640.000	1.250.000	1,029	2	448.000	1.442.000	1,028	2
Firma 5	197	138	59	1.970.000	966.000	1.004.000	1,040	4	690.000	1.280.000	1,053	5	483.000	1.487.000	1,060	5

+85.000 DKK

# Priser færdigfoder 2018 før og efter



Pris DKK/FEsv	2017	2018	Forskel	Her og nu
Diefoder søer	1,60-1,63	1,74-1,85	+0,14-0,22	1,90-2,04
Drægtighedsfoder søer	1,45-1,48	1,58-1,66	+0,15-0,18	1,70-1,75
Poltefoder	1,48-1,51	1,63-	+0,17	
Smågrisefoder 9-15 kg	2,07-2,10	2,22-2,32	+0,18-0,22	
Smågrisefoder 15-30 kg	1,87-1,90	2,00-2,15	+0,15-0,25	
Slagtesvinfoder OPTI	1,53-1,55	1,57	+0,01	1,80-1,85
Slagtesvinfoder God	1,56-1,60	-1,66	+0,07	1,85-1,91
Korn i bytte				



# Dagsorden

Kaffe og morgenbrød

10.00 Velkomst og dagens program

10.05 Konjunkturer

- Bankerne begynder at kræve fast rente, hvordan skal du forholde dig?
- Både pengemængde og gæld er på et højt niveau, og det kan være gode tegn.
- Nyt finans på AgroMarkets giver dig de nyheder, der betyder noget for dine priser.

12.00 Frokost

12.30 Råvarer

- Handel med de professionelle. Commoditrader åbner op for en helt ny måde at handle korn, rapsfrø, soja m.m. Vi introducerer dig for mulighederne, og hvordan du kommer i gang.
- Kornprisen steg kontrolleret frem til 7. juli, hvorefter den eksploderede. Hvad sendte den til vejrs, og hvad er vore forventninger frem til næste høst?

Prisgaranti. AgroMarkets kan altid henvise til en køber eller sælger til de nævnte priser ved købs- eller salgssignaler

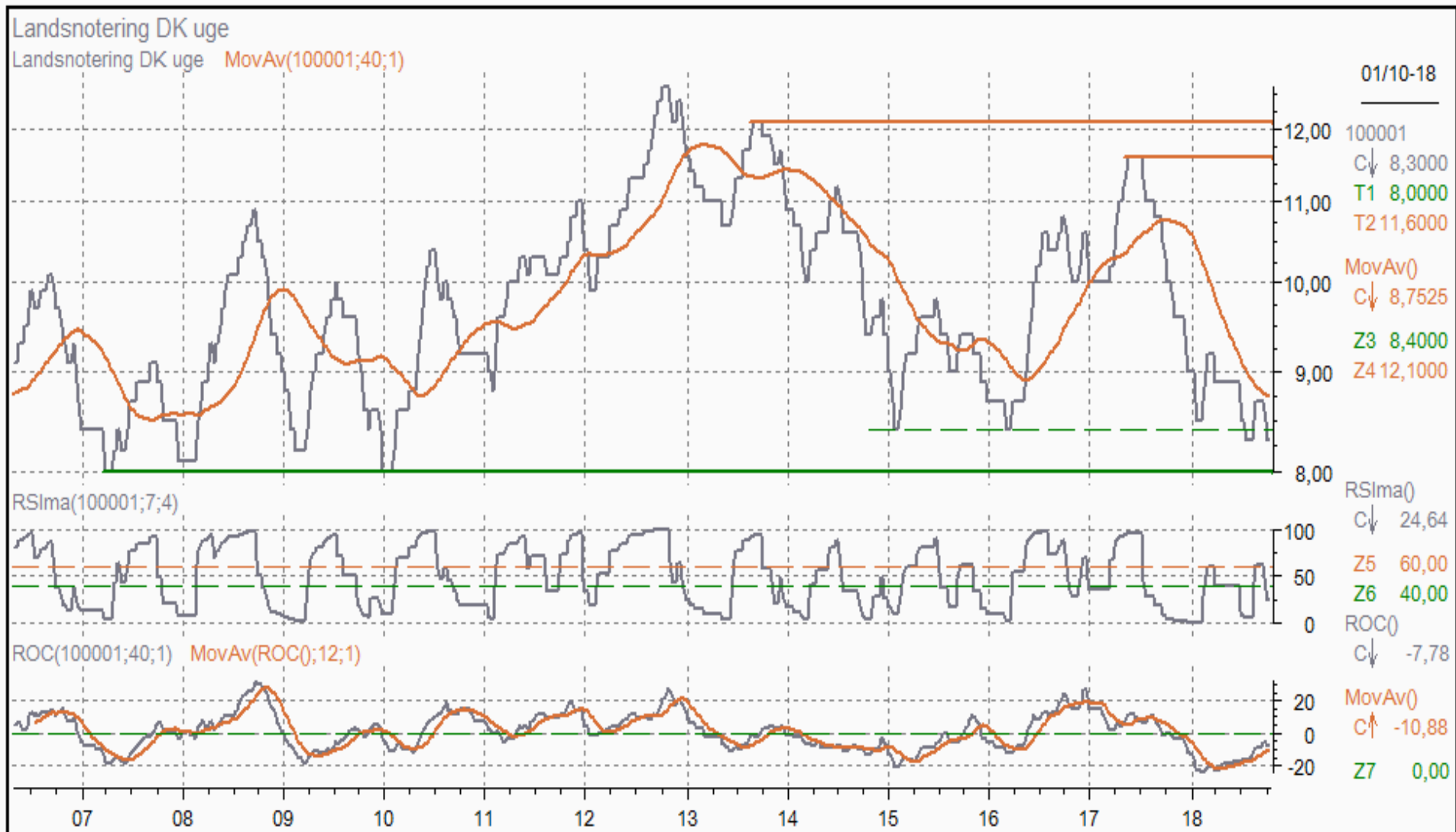
- Foderhandel 2018, hvad gør du, hvis ikke du har købt helt frem til høst 2019?
- Udsigt for mælk-, svine- og oksenoteringer. Hvor får man den bedste pris for sine smågrise, ikke bare på kort - men også på langsig?

# Udsigten for svineprisen

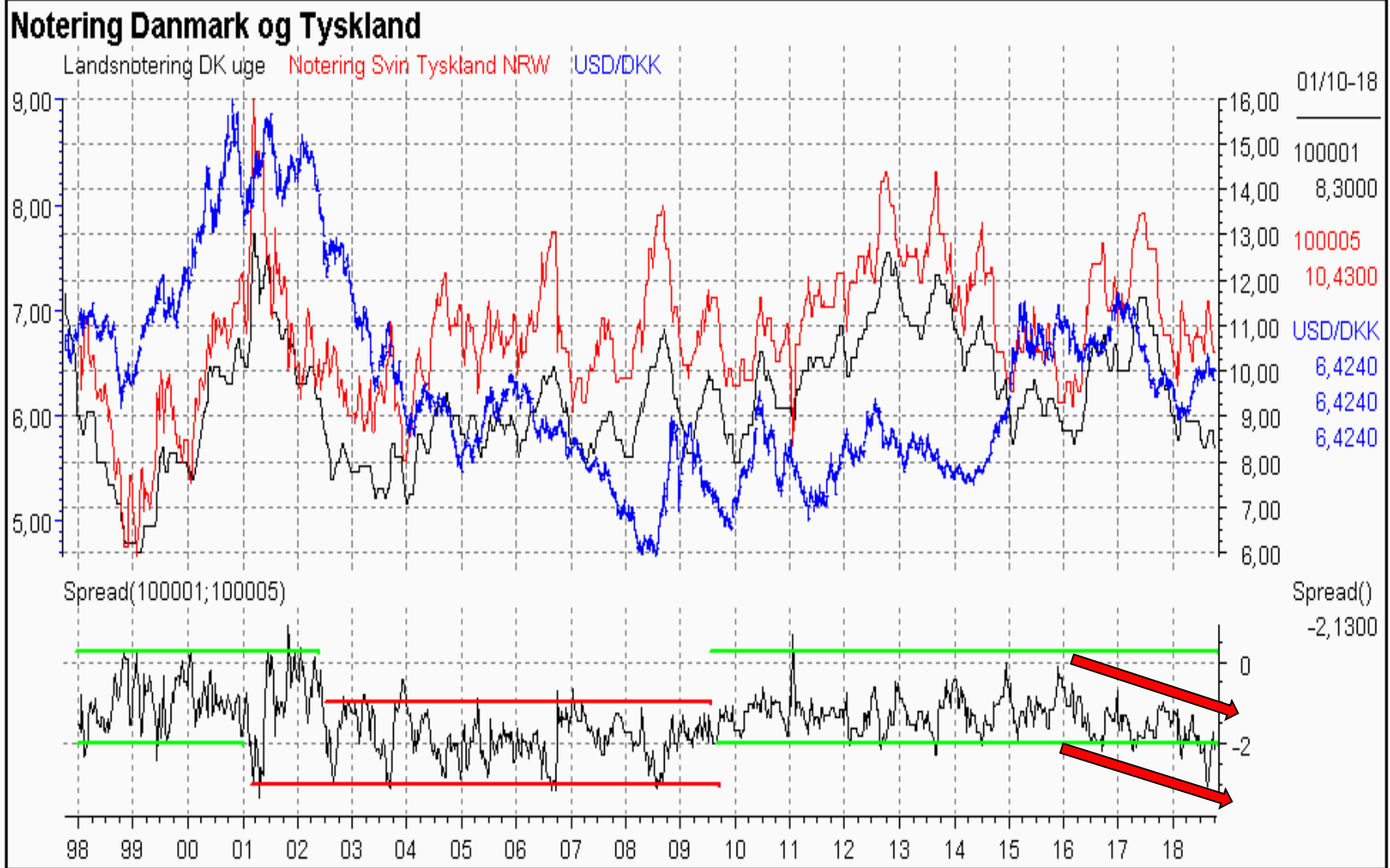


Mon snart prisen stiger

# Dansk Svinenotering - Slagtesvin



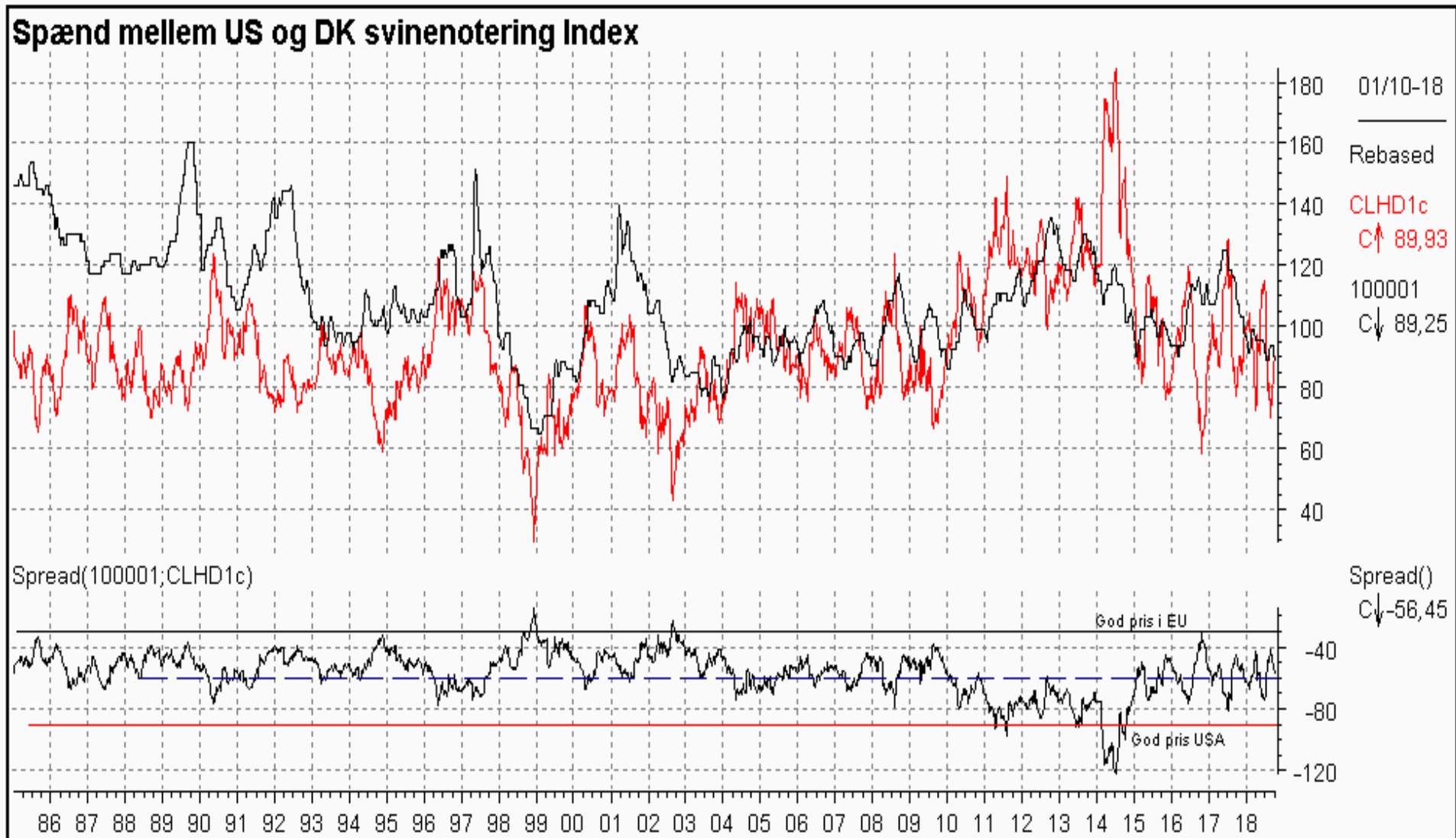
# Spænd til Tyskland ud over normalen



BCView for AgroMarkets

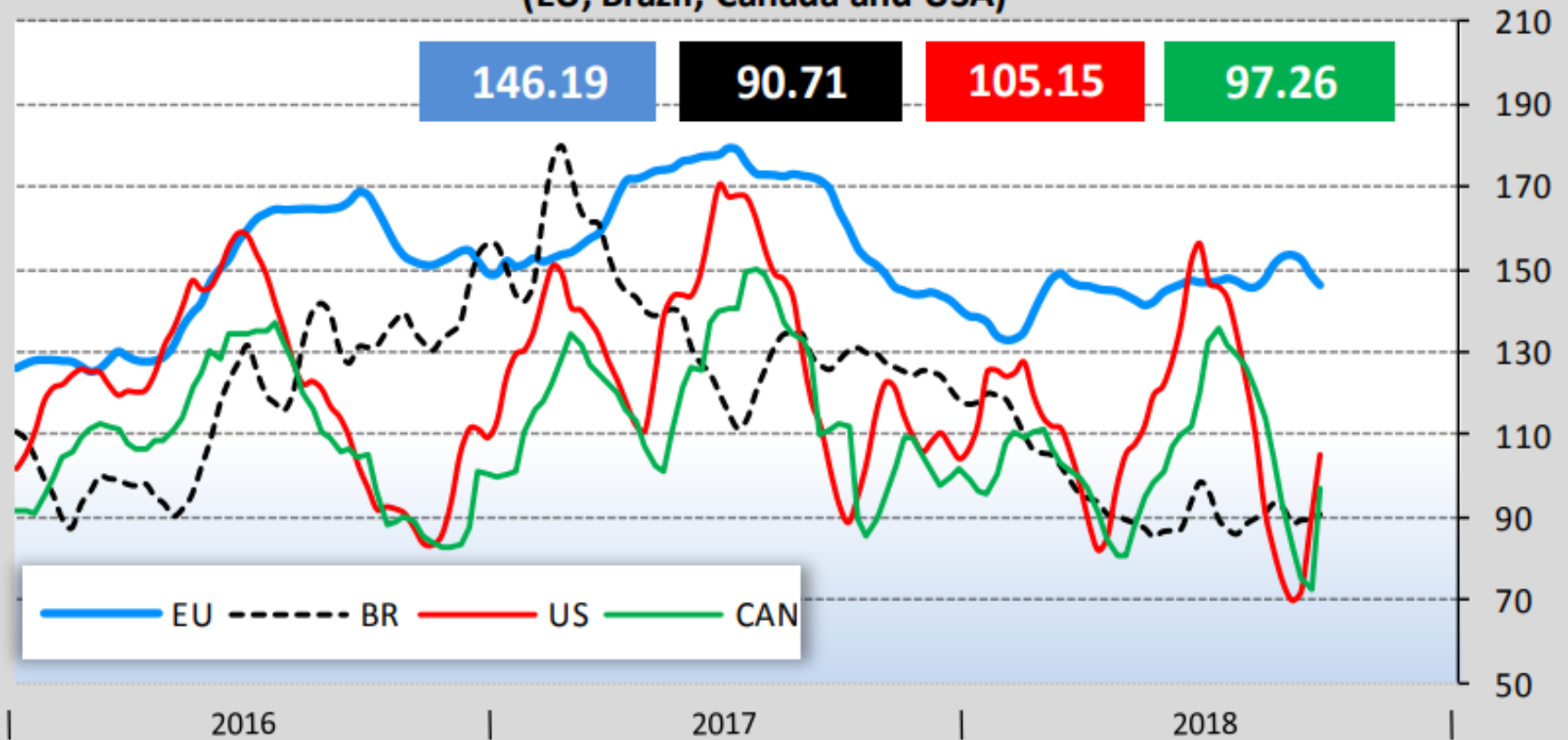
Weekly, Printed: 02/10-18 10:31

# Amerikansk svinepris har tabt moment



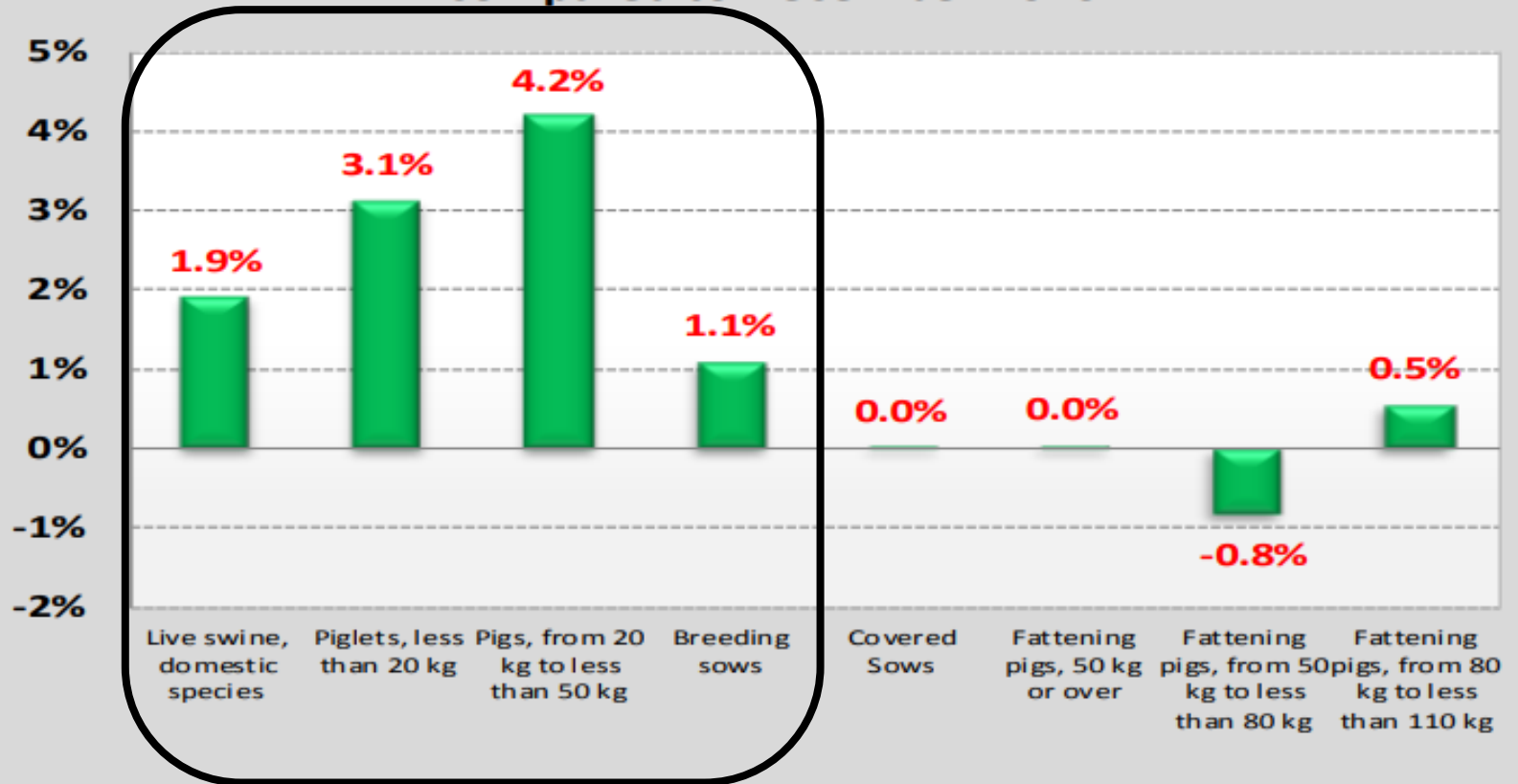
# Svinepriser

World weekly average Pig prices 2016 - 2018 in Euro/ 100kg carcase  
(EU, Brazil, Canada and USA)



# Flere grise på vej

Change in pig population  
Livestock survey December 2017  
compared to December 2016



Source : Eurostat

# EU eksport i knæ – men flader ud

## EU-28 Exports (Top destinations in 2018/17)

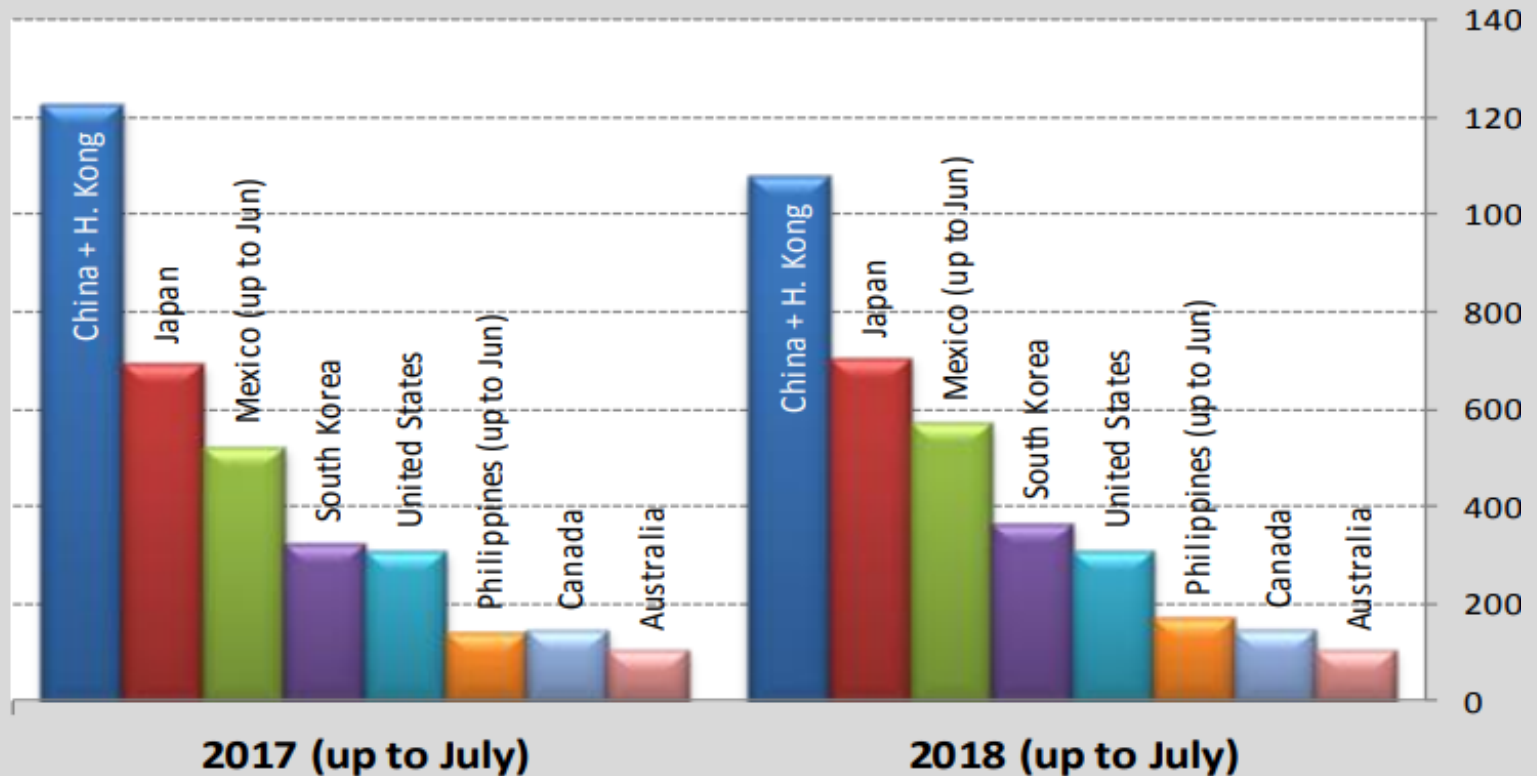
PIGMEAT (Tonnes carcase weight)			
Period:	Jan-Jul		
	Jan-Jul 17	Jan-Jul 18	% Chg
Extra-EU	2 223 417	2 243 357	+ 0.9%
China	799 267	785 231	- 1.8%
Japan	256 864	267 911	+ 4.3%
South Korea	172 253	200 204	+ 16.2%
Philippines	152 021	168 307	+ 10.7%
Hong Kong	205 171	131 651	- 35.8%
USA	92 666	106 063	+ 14.5%
Others	545 175	583 989	+ 7.1%

Source : Eurostat & GTA



# Eksporten flader ud, men stigning lader vente på sig

**Main Importers of PIG Products (up to July)**



Source : Eurostat & GTA

# Spænd beregnet / puljepris

## Smågrise Analyse Konventionel / Puljenotering DK (Kr./gris)

Beregnet Notering konv. DK Puljenotering konventionel



BCView for AgroMarkets

Weekly, Printed: 11/10-18 13:51

# Sammenligning forskellige smågrise priser

Årlige gennemsnit 2002-2017


År	Beregnet notering - SPF	SPF Pulje (Reg. 2/3)	1/2 Pulje + 1/2 Beregnet notering	Omregnet Nord-West notering (tidligere Niedersachsen notering)
2002	kr. 359,33	kr. 357,48	kr. 358,40	kr. 351,26
2003	kr. 310,88	kr. 304,10	kr. 307,49	kr. 313,02
2004	kr. 345,33	kr. 324,46	kr. 334,89	kr. 339,44
2005	kr. 346,65	kr. 353,90	kr. 350,28	kr. 373,02
2006	kr. 372,26	kr. 381,43	kr. 376,85	kr. 396,72
2007	kr. 325,00	kr. 288,56	kr. 306,78	kr. 295,03
2008	kr. 331,00	kr. 333,77	kr. 332,38	kr. 353,38
2009	kr. 337,20	kr. 368,99	kr. 353,09	kr. 381,06
2010	kr. 346,62	kr. 328,84	kr. 337,73	kr. 345,21
2011	kr. 367,45	kr. 318,27	kr. 342,86	kr. 342,57
2012	kr. 403,20	kr. 414,33	kr. 408,77	kr. 424,82
2013	kr. 406,53	kr. 417,26	kr. 411,90	kr. 424,16
2014	kr. 385,72	kr. 380,53	kr. 383,13	kr. 393,59
2015	kr. 348,31	kr. 307,08	kr. 327,69	kr. 317,18
2016	kr. 379,83	kr. 367,02	kr. 373,42	kr. 381,95
2017	kr. 410,63	kr. 465,10	kr. 437,86	kr. 446,98
2002-2017	kr. 361,00	kr. 356,91	kr. 358,95	kr. 367,42

Forskel Nord-West < -> Beregnet notering	Forskel Nord-West < -> SPF Pulje	Forskel Nord-West < -> 1/2 Pulje 1/2 beregnet notering
kr. -8,07	kr. -6,22	kr. -7,14
kr. 2,14	kr. 8,92	kr. 5,53
kr. -5,89	kr. 14,97	kr. 4,54
kr. 26,36	kr. 19,11	kr. 22,74
kr. 24,46	kr. 15,29	kr. 19,87
kr. -29,97	kr. 6,47	kr. -11,75
kr. 22,38	kr. 19,61	kr. 21,00
kr. 43,87	kr. 12,07	kr. 27,97
kr. -1,41	kr. 16,38	kr. 7,48
kr. -24,87	kr. 24,31	kr. -0,28
kr. 21,61	kr. 10,49	kr. 16,05
kr. 17,62	kr. 6,90	kr. 12,26
kr. 7,86	kr. 13,06	kr. 10,46
kr. -31,12	kr. 10,11	kr. -10,51
kr. 2,12	kr. 14,93	kr. 8,53
kr. 36,34	kr. -18,12	kr. 9,11
kr. 6,42	kr. 10,51	kr. 8,47

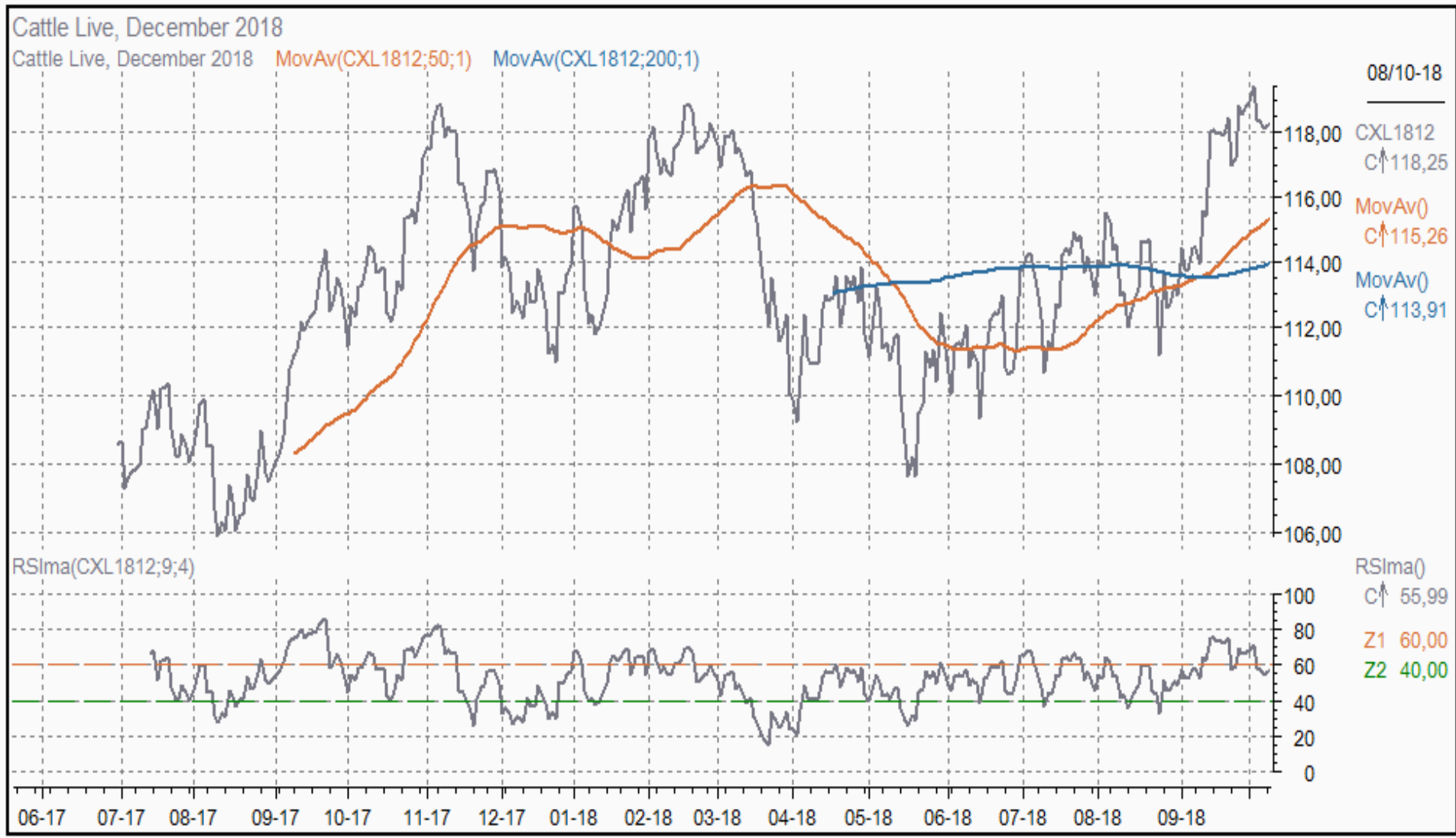
Bortset fra tillæggene opnåede man med "Nord-West-noteringen" det bedste resultat de sidste 16 år i gennemsnit. "Nord-West-noteringen" lå over 6,00 kr. højere end den beregnet notering og over 10 kr. højere end pulje-noteringen de sidste 16 år i gennemsnit. Udviklingen i puljenoteringen og Nord-West-noteringen er stort set den samme, mens Nord-West-noteringen lå lidt højere i gennemsnit. Beregnet notering har mindre udsving end Nord-West og puljenotering.

Kilde og bearbejdning: Danskesvineproducenter.dk

# Udsigten for oksekød



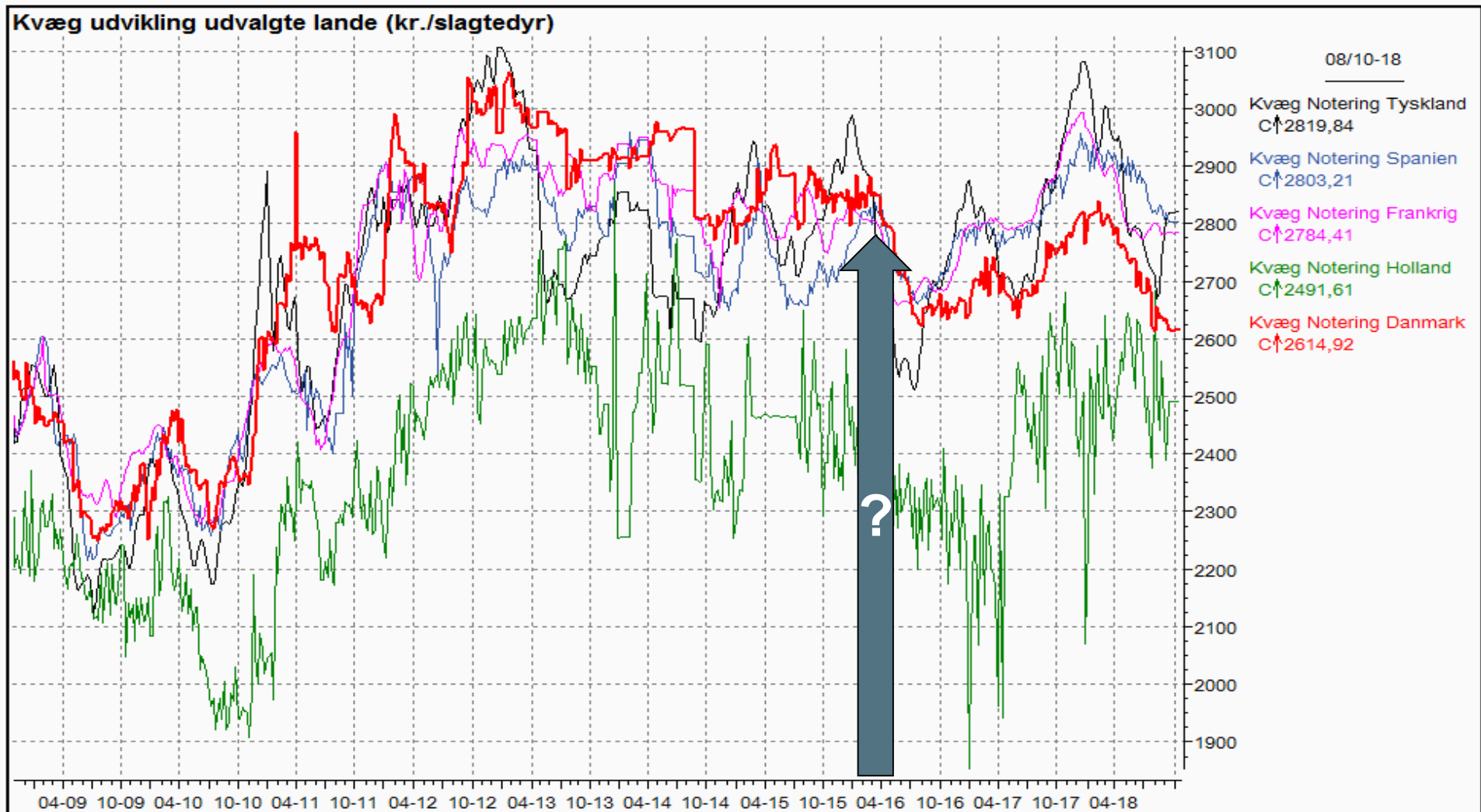
# Amerikansk oksekød viser vejen



BCView for AgroMarkets

Daily, Printed: 09/10-18 04:32

# Dansk notering presset i forhold til udvalgte EU lande

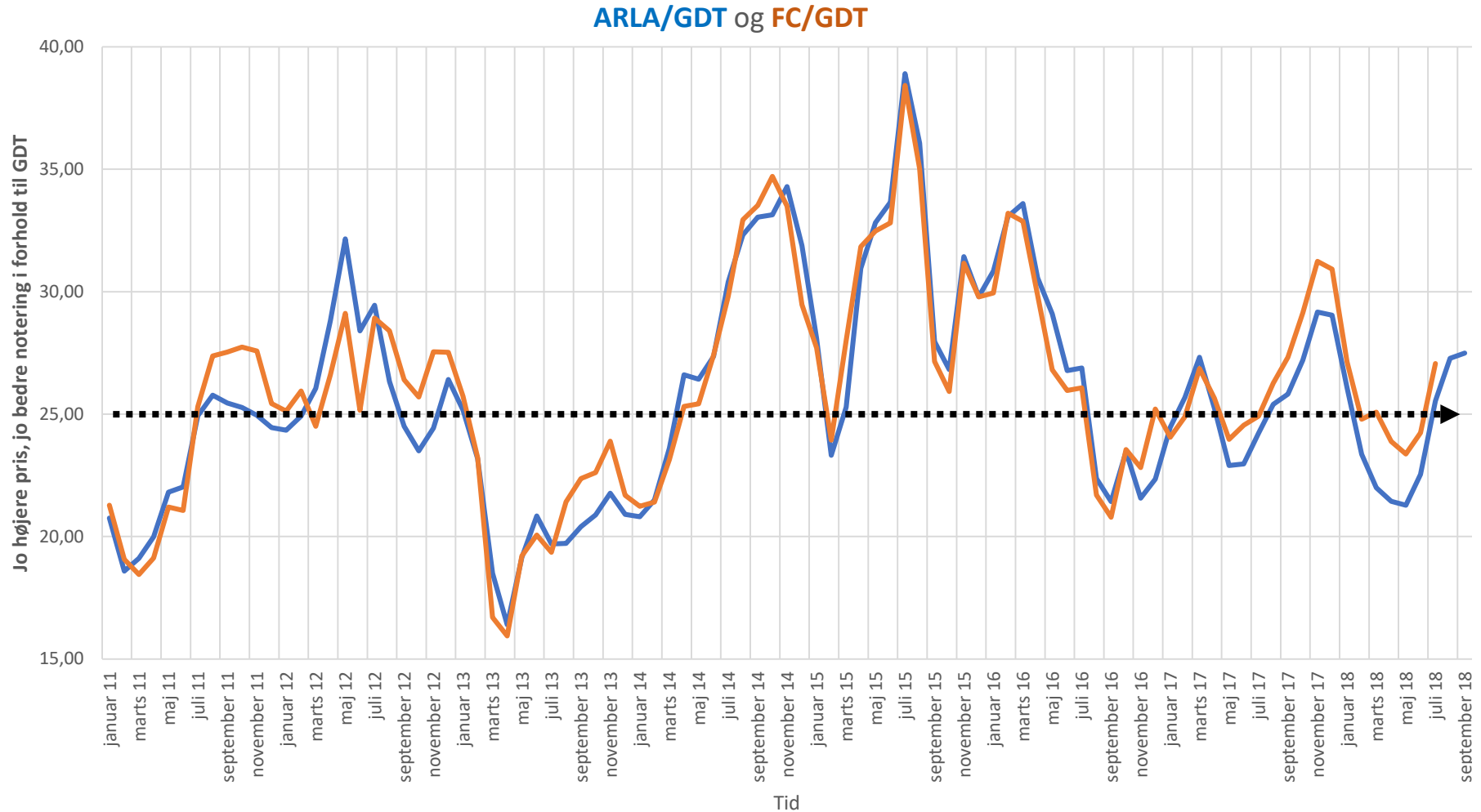


# Udsigten for mælk



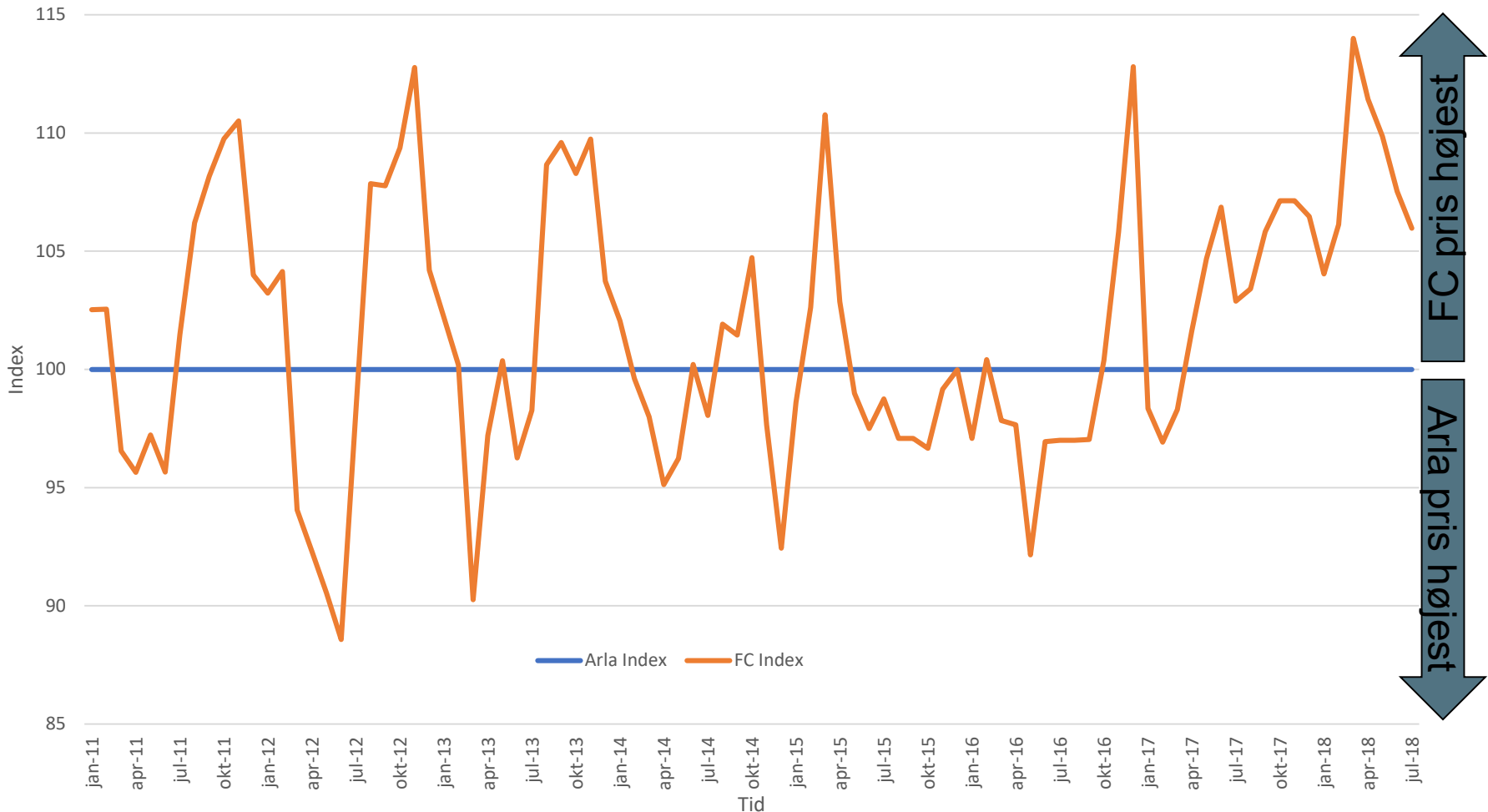


# Arla og Friesland Campina målt mod GDT



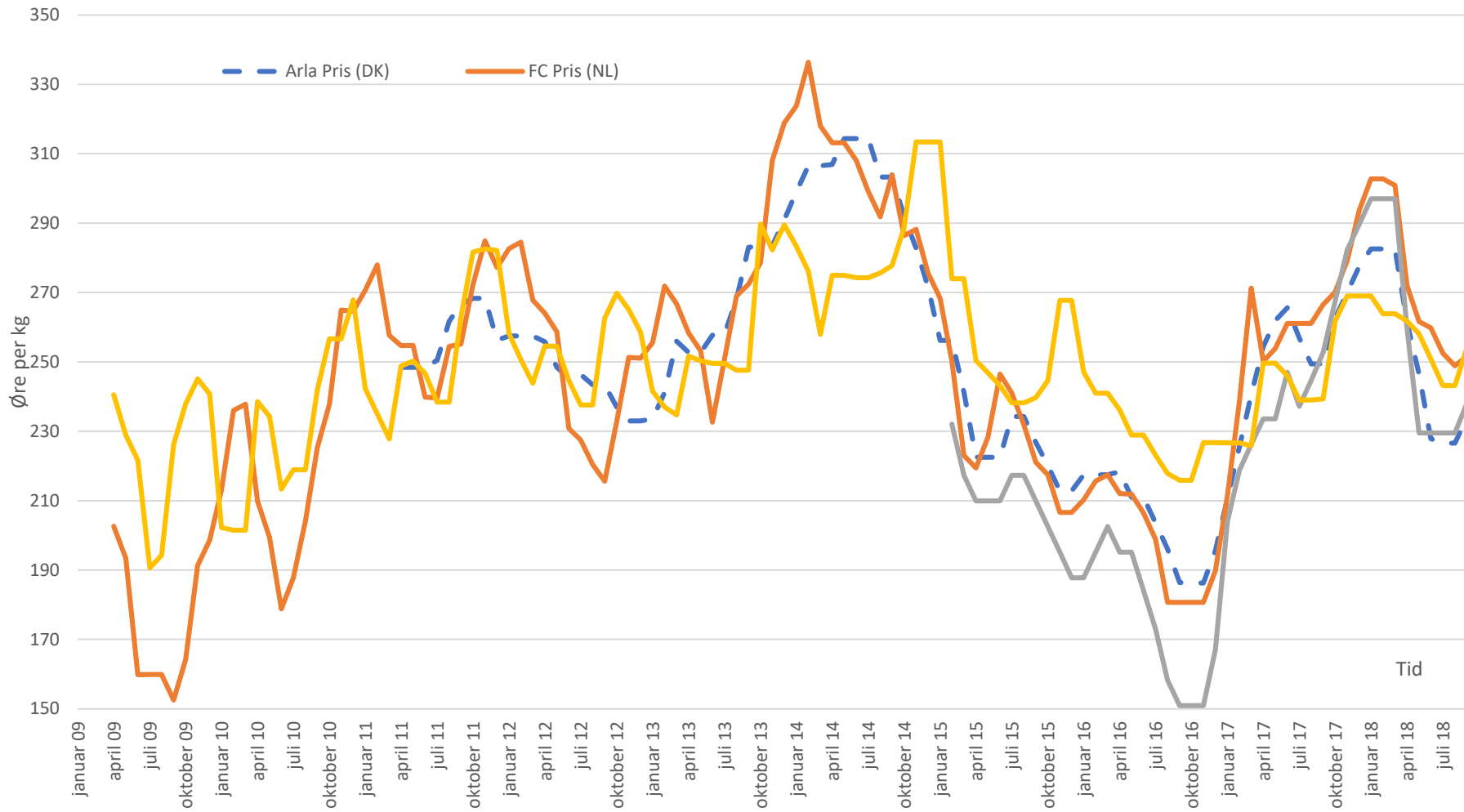
# Friesland C ampina mælkepris relativ styrke i forhold til Arla

Friesland Campine mælkepris relativ styrke i forhold til Arla

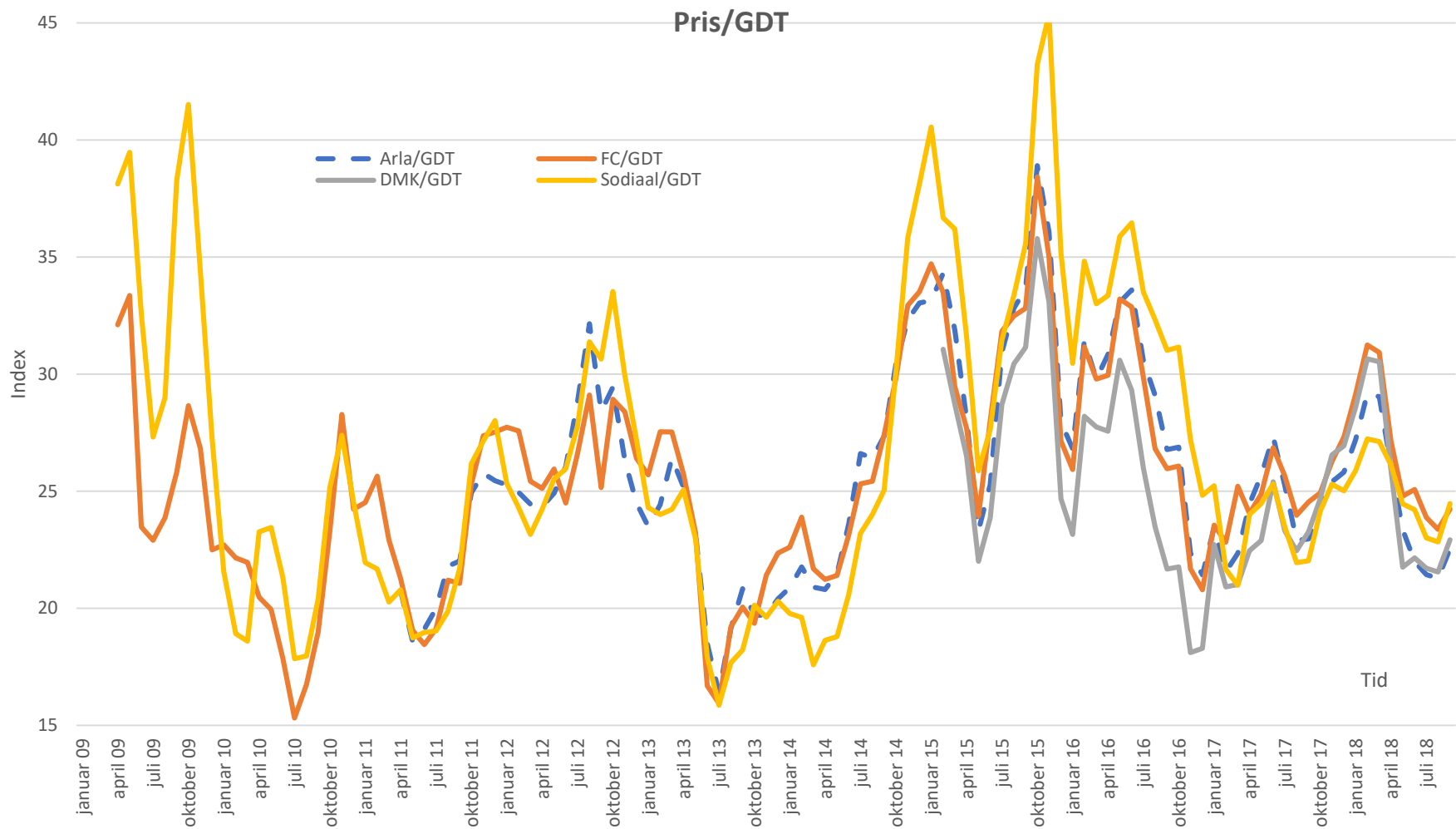


# Mælkepris i EU, udvalgte lande

## Mælkepriser i Europa

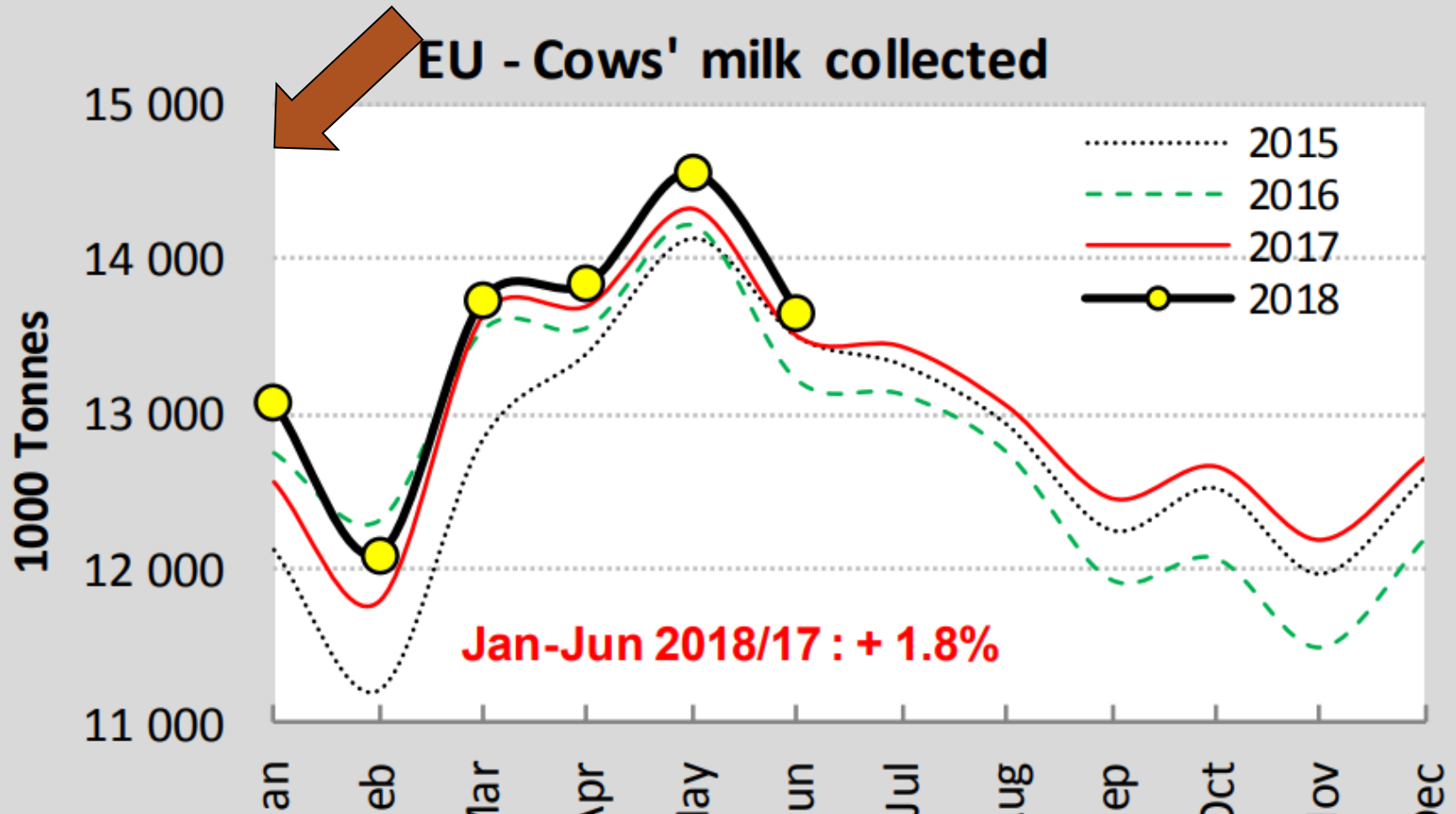


# Mælkepris/GDT i udvalgte EU lande



# Vi udvider produktionen igen.

European  
Commission



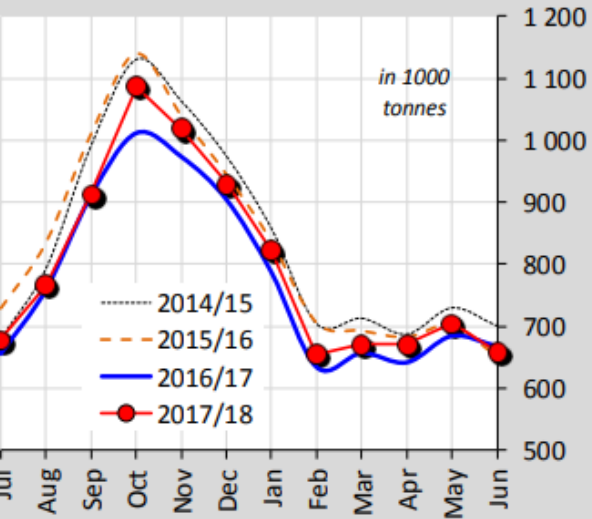
Andre lande giver den også gas.



# Vi udvider produktionen igen.

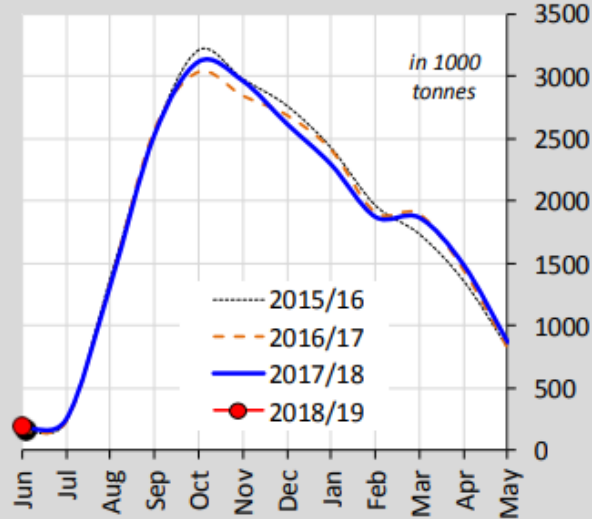
## Australian milk production

Jul-Jun 2017/18 compared to 2016/17 : + 3.1%



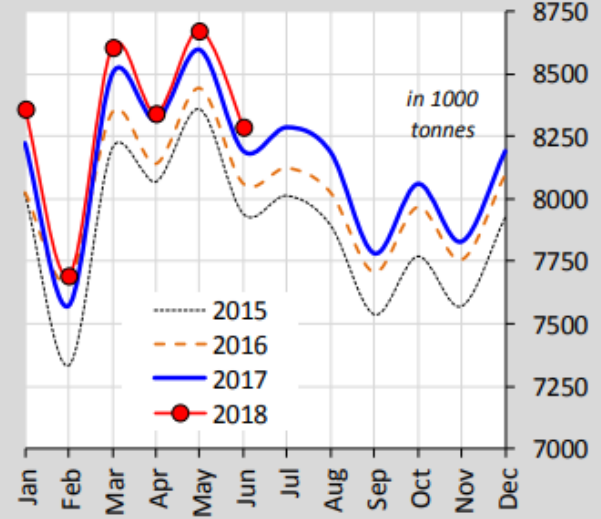
## NZ milk production

Jun 2018/19 compared to 2017/18 : + 11.2%



## U.S. milk production

Jan-Jun 2018 compared to 2017 : + 1.1%



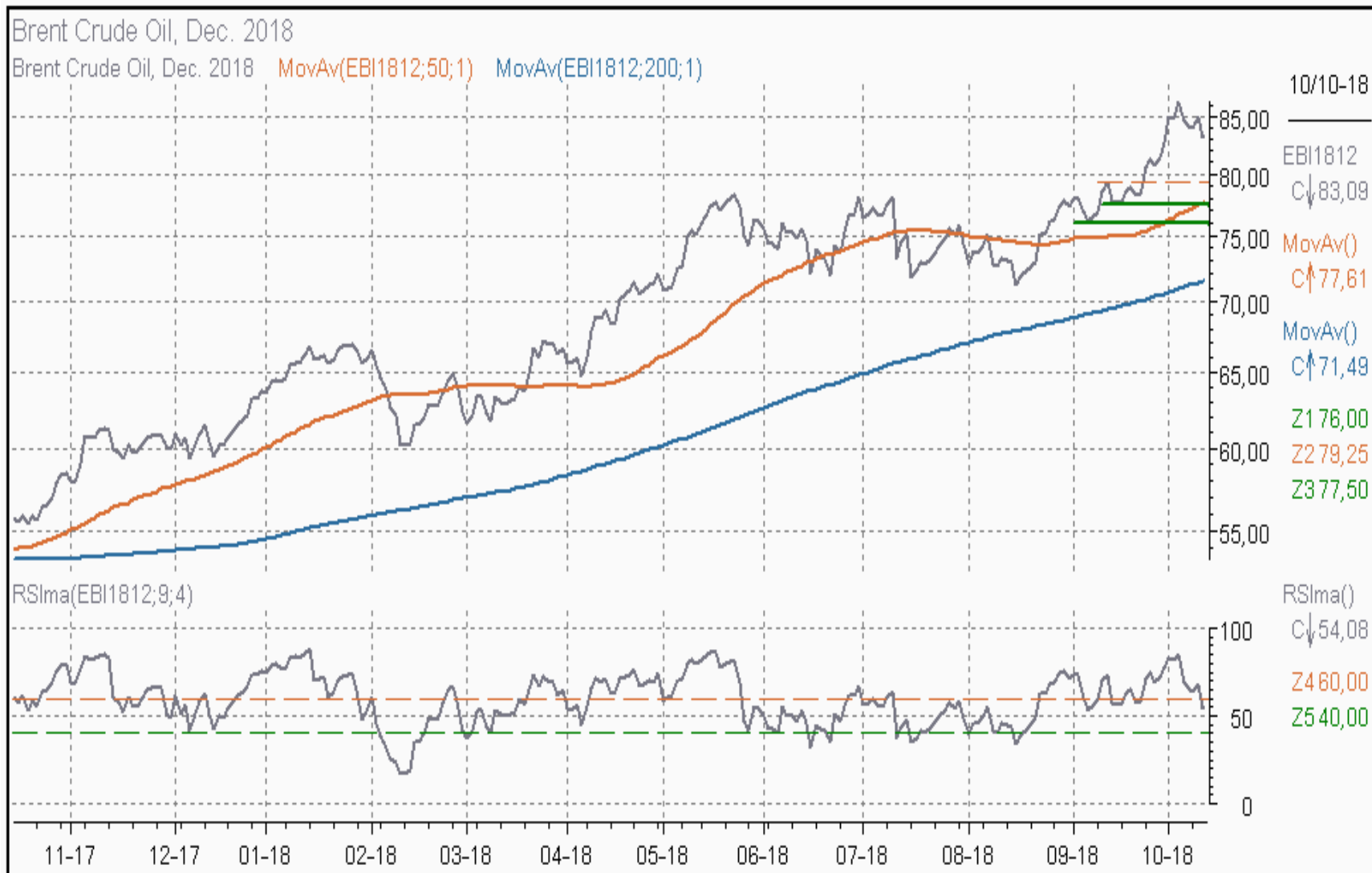
Source : DairyAustralia, Dcanz, USDA



# Udsigten for råolie



# Råolie prisudvikling



BCView for AgroMarkets

Daily, Printed: 11/10-18 13:45

# Fastpris på olie i Danmark



BCView for AgroMarkets

Daily , Printed: 11/10-18 13:46

# Udsigten for el

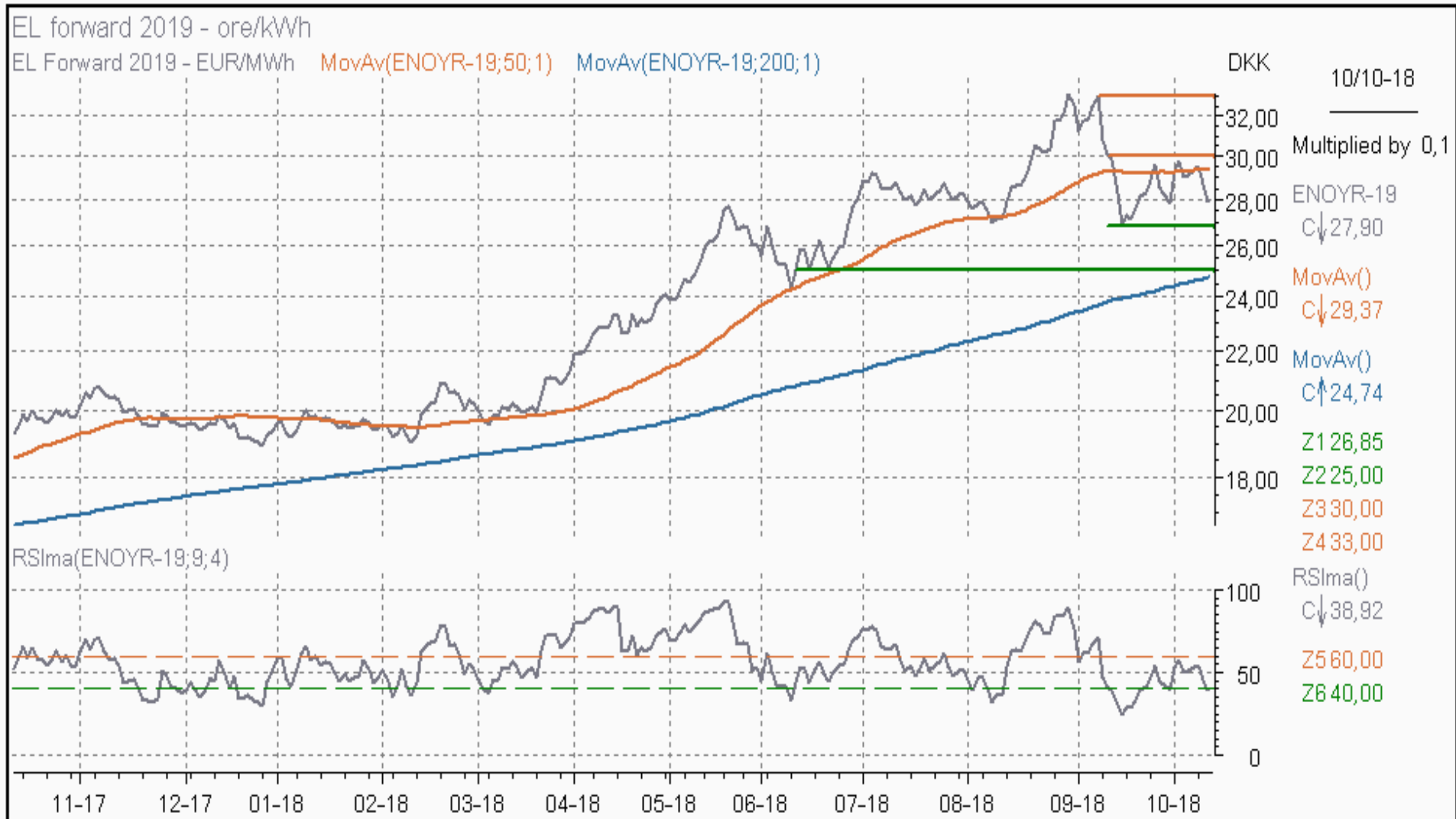


# Flowet af el

## Normal flow



# Høj el pris vinteren over



BCView for AgroMarkets

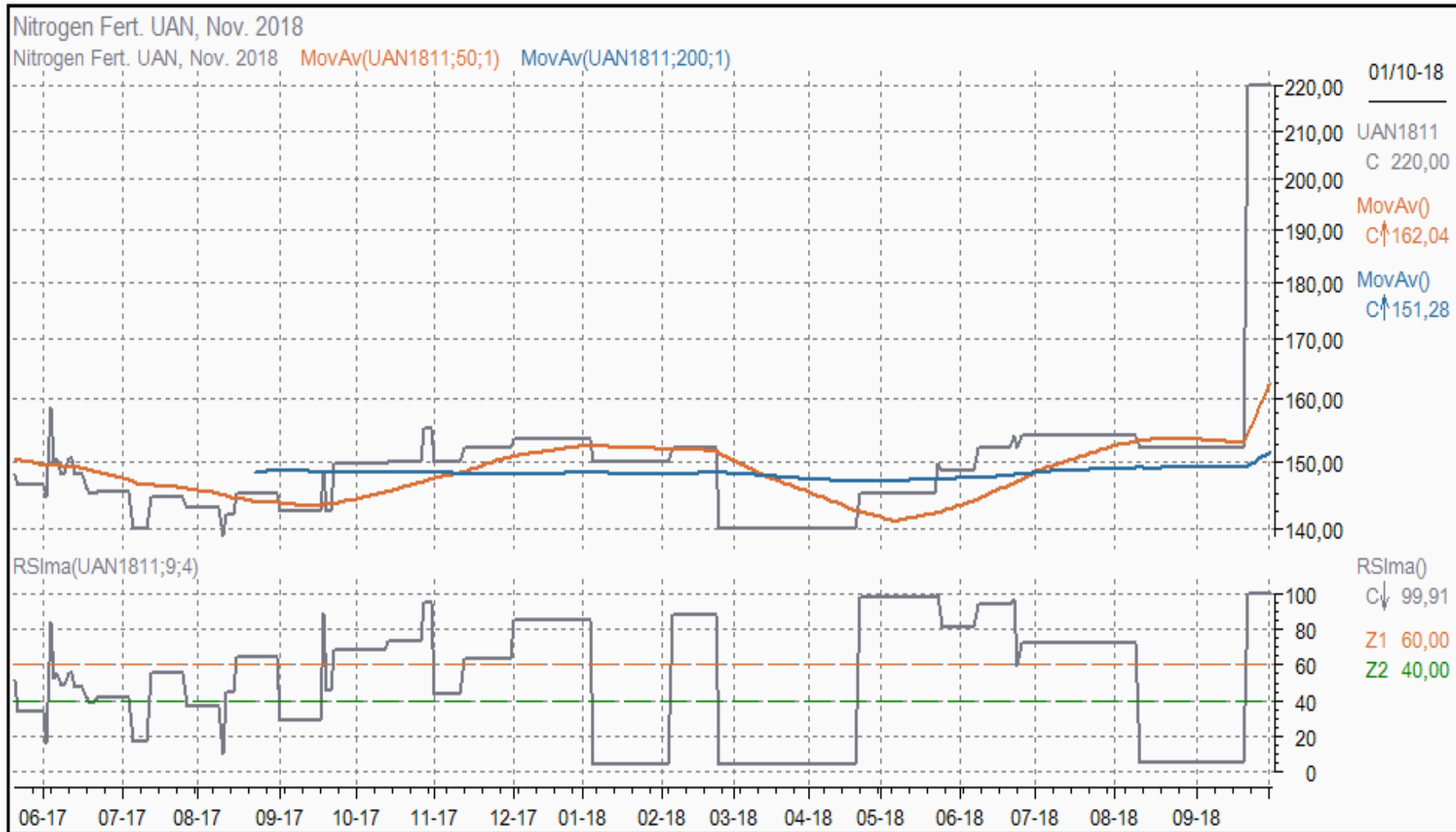
Daily, Printed: 11/10-18 13:44



**Gødning**



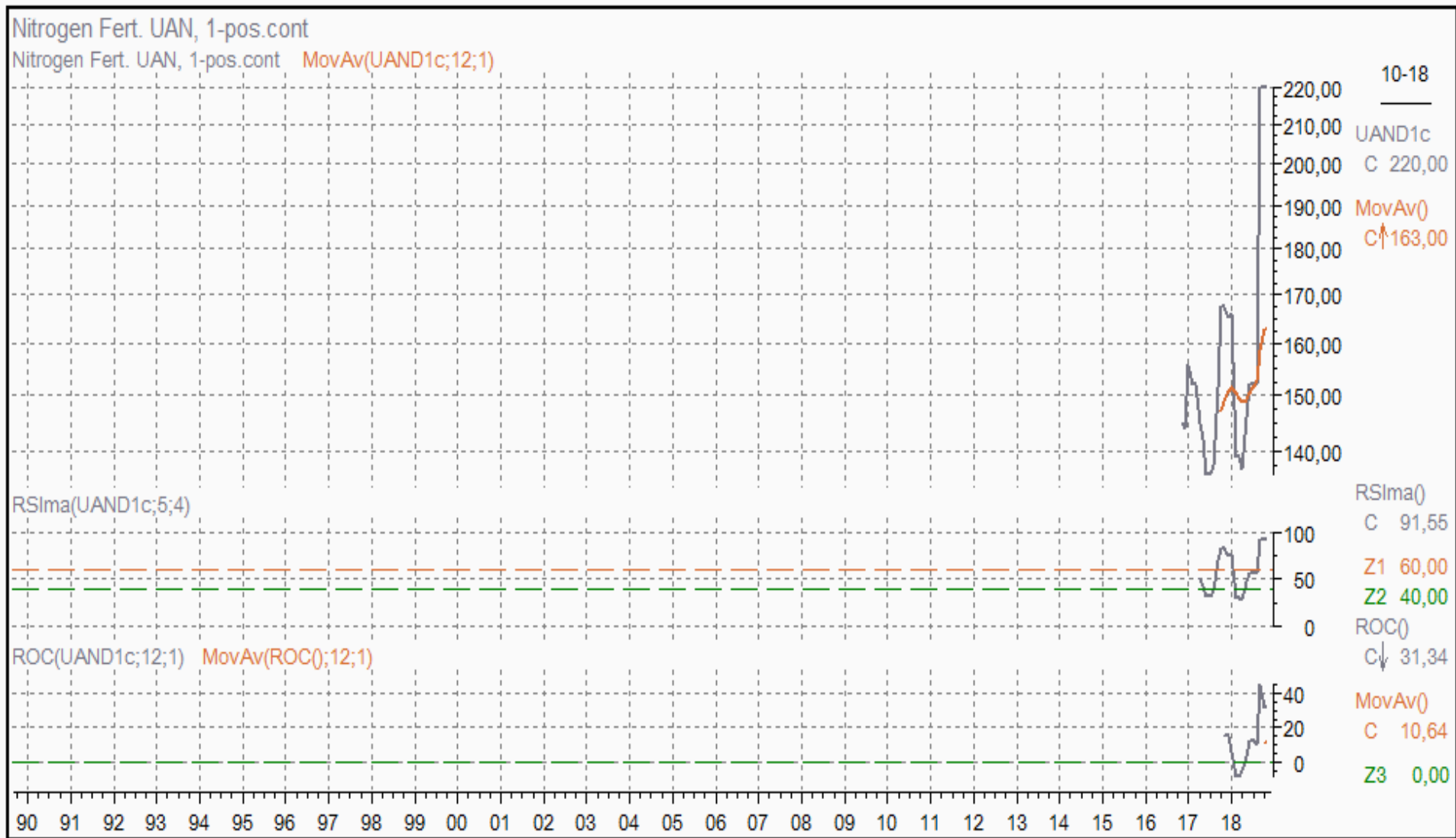
# Gødningspris går amok



BCView for AgroMarkets

Daily, Printed: 02/10-18 04:23

# Klart højeste pris i 2 år



## Priser køb og nu

- NS 27-4 AM købspris 175 DKK nu op til 222
  - Yderligere stigninger venter
- Hvorfor stiger gødning dog?



## **Chefanalytiker og Handelsrådgiver**

**Certificeret Rådgiver røde  
investerings produkter**

**John Jensen**

**Mobil 0045-4073-0189**

**Mail: [joj@agromarkets.dk](mailto:joj@agromarkets.dk)**

# **Spidskompetencer**

## **Bestyrelsesarbejde**

- Gårdråds, bestyrelsesarbejde og – ledelse

## **Rådgivning**

- Analytiker og skribent AgroMarkets.dk
- Foredragsholde
- Handels ERFA grupper
- Overordnet strategi for virksomheden
- Finansstrategi
- Valutastrategi
- Råvarestrategi

## **Analyse**

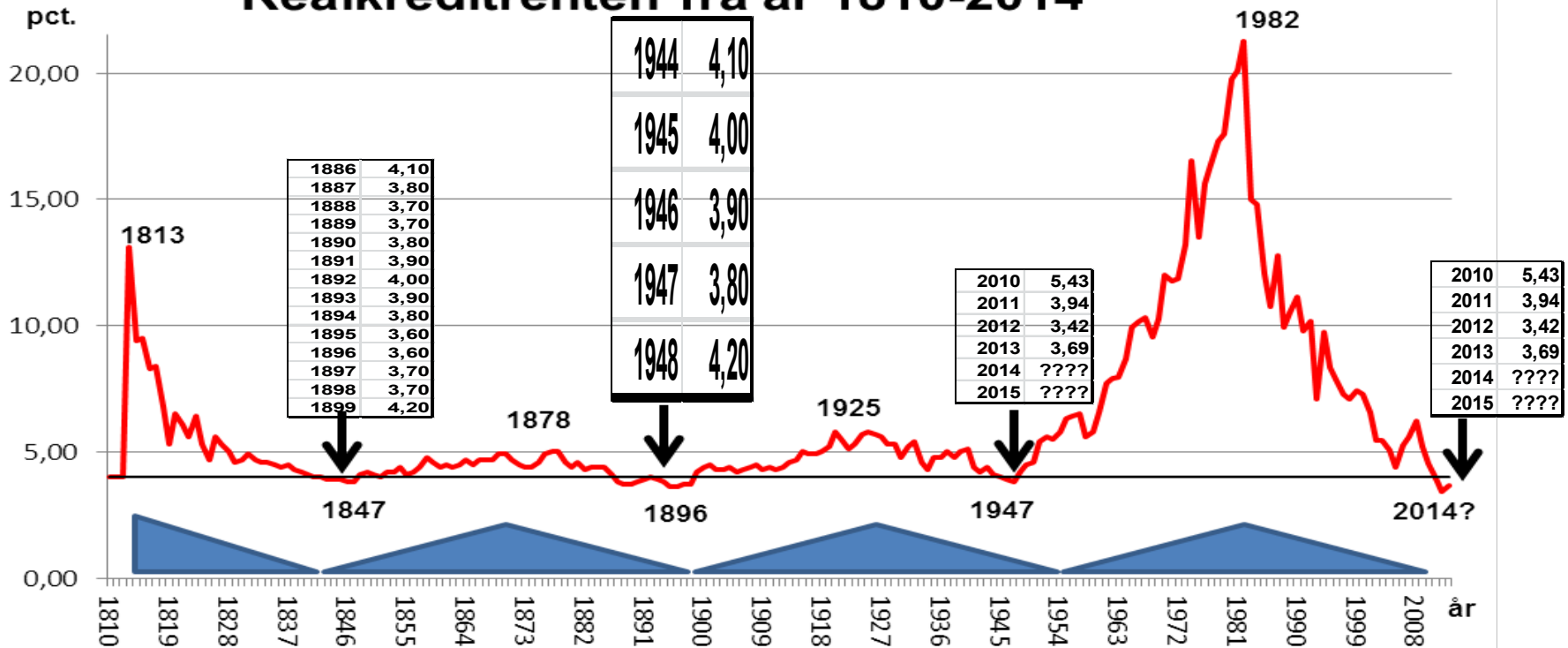
- Markedsanalyse analyse
- Konjunkturer analyser
- Valutastyring og afdækning

# Strategi for renten



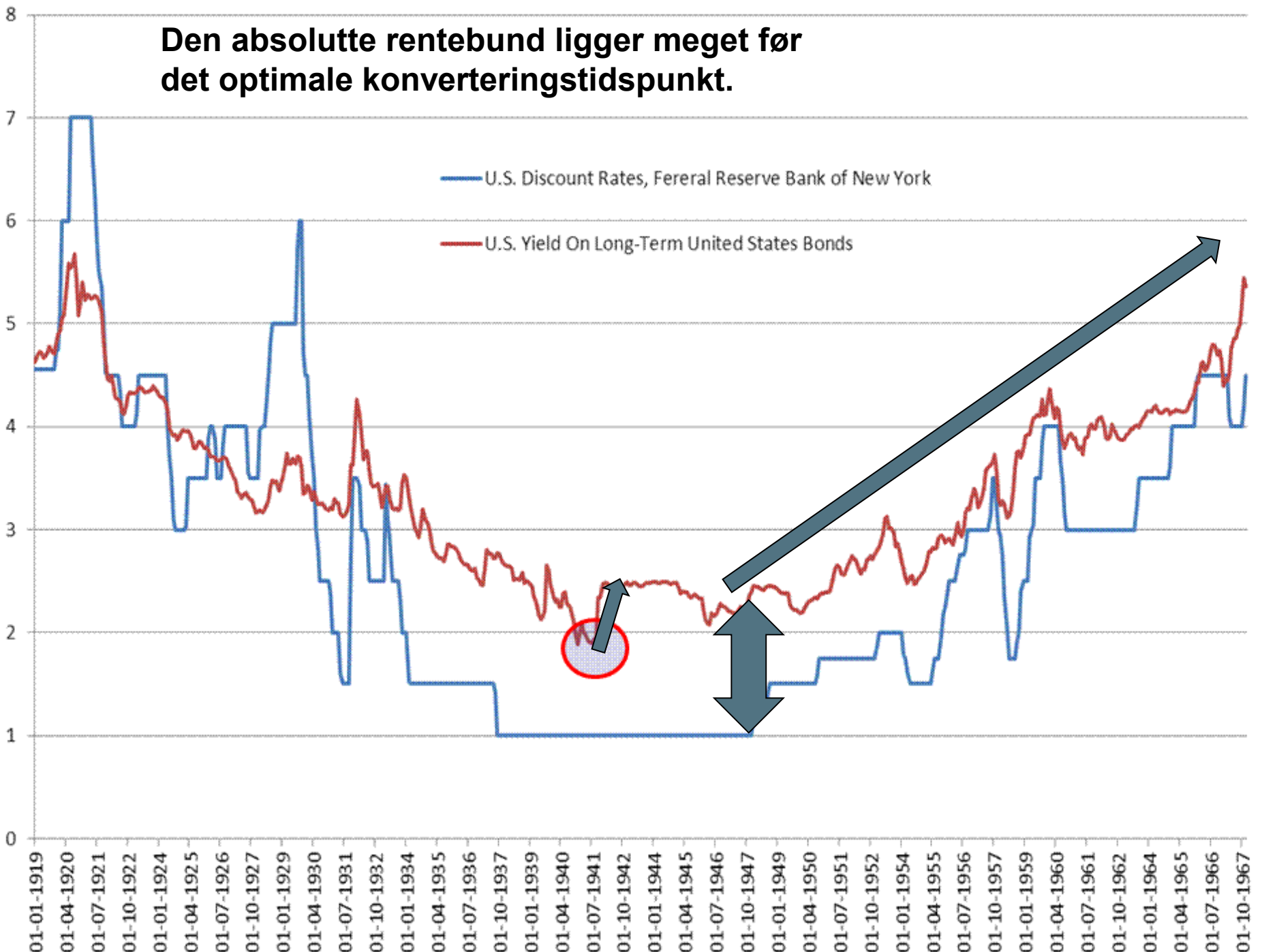
# Vi er **seks** år henne i en 8-13 årig rentebund

## Realkreditrenten fra år 1810-2014



Top	Bund	Faselængde	Top	Faselængde	Fuld Cyklus
1813	1847	34 år	1878	31 år	65 år
1878	1896	18 år	1925	29 år	47 år
1925	1947	22 år	1982	35 år	57 år
1982	(2014-2015)	(32-33 år)			
<b>Gennemsnit</b>		<b>24,33 år</b>		<b>31,66 år</b>	<b>56,33 år</b>

**Den absolutte rentebund ligger meget før  
det optimale konverteringstidspunkt.**

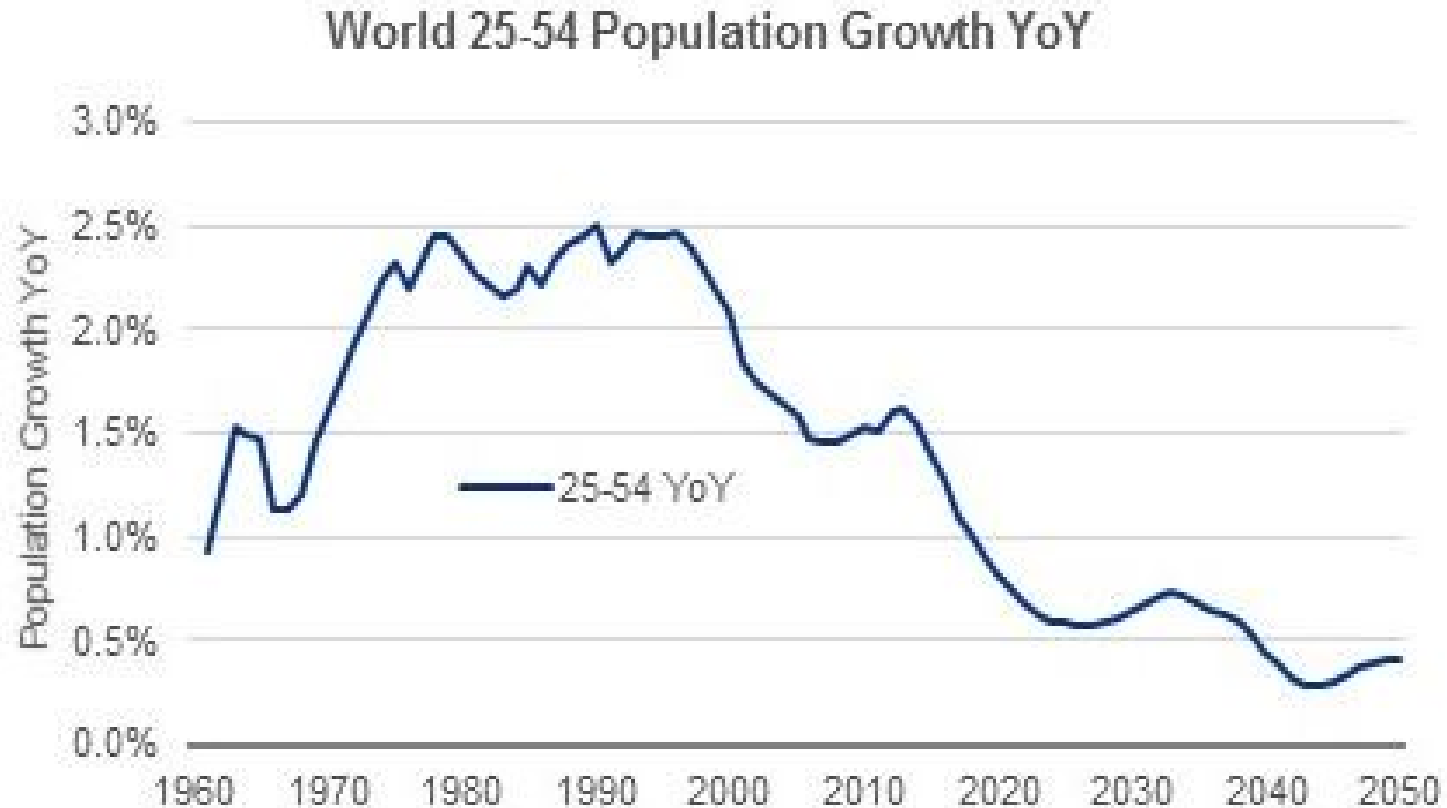






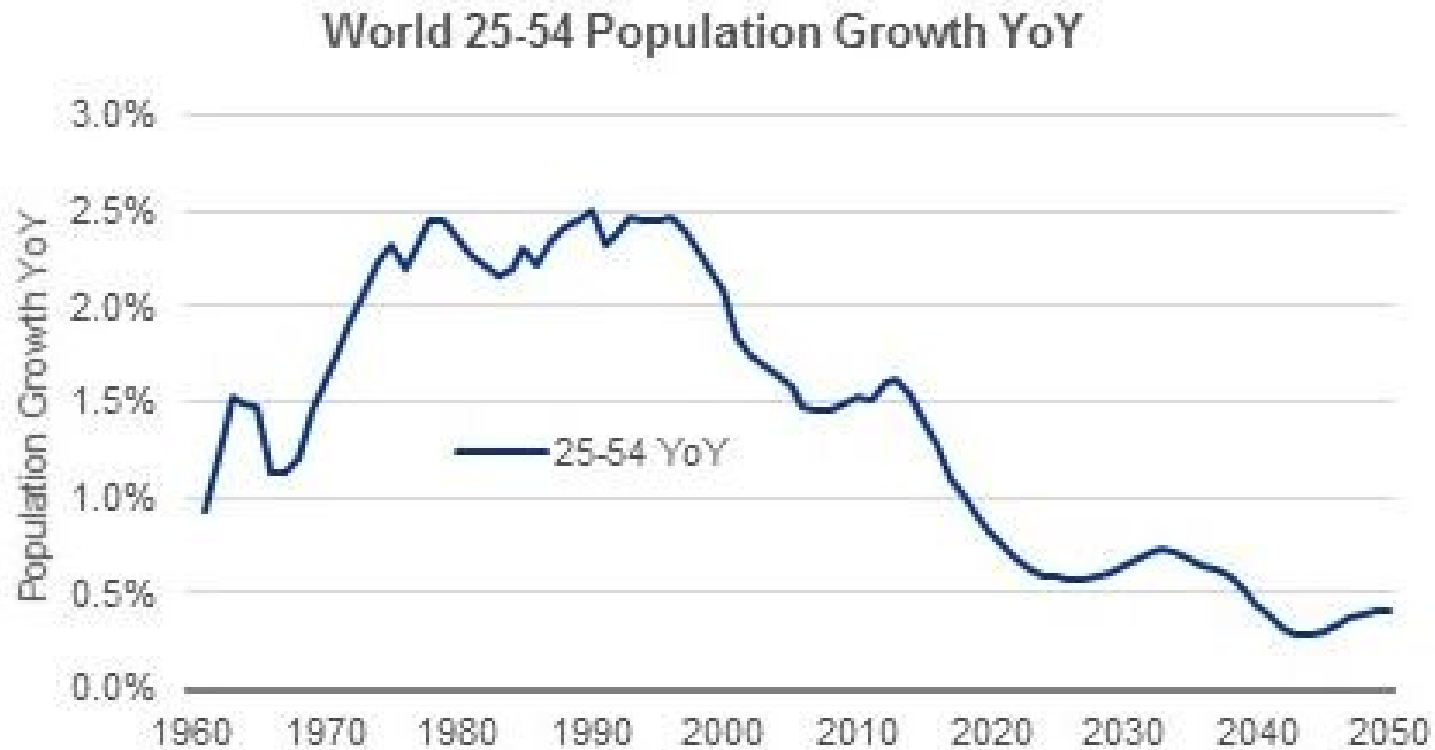


# Demografi – så mange kan arbejde



Source: World Bank, as of 12/31/2017

# Demografi – så mange kan arbejde



Source: World Bank; as of 12/31/2017



## **Chef analytiker og Handelsrådgiver**

**Certificeret Rådgiver røde investerings produkter**

**John Jensen**

**Mobil 0045-4073-0189**

**Mail: [joj@agromarkets.dk](mailto:joj@agromarkets.dk)**