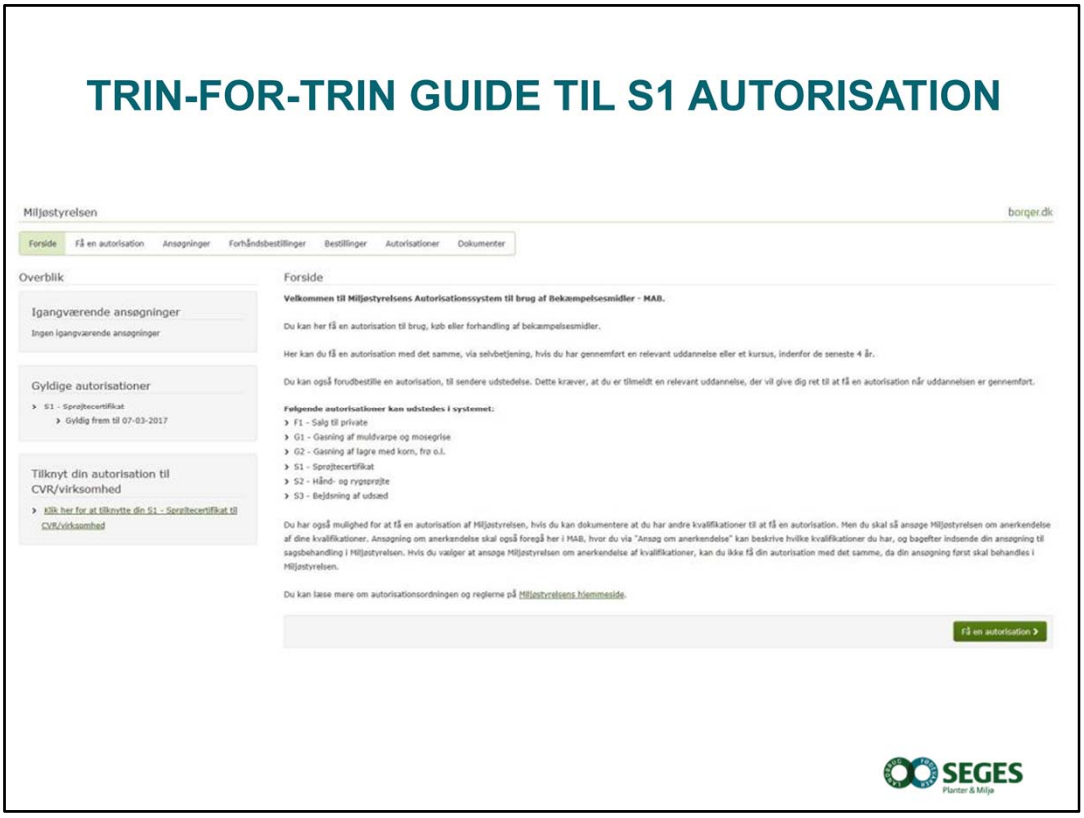

Trin-for-Trin guide til en S1 autorisation

Autorisationssystemet MAB

Her ses forsiden af Miljøstyrelsens IT-system (MAB). Til venstre ses en liste over gyldige autorisationer. I dette tilfælde er der en gyldig S1 autorisation.

På de næste sider findes en trin-for-trin guide til at hente en S1 autorisation i MAB.

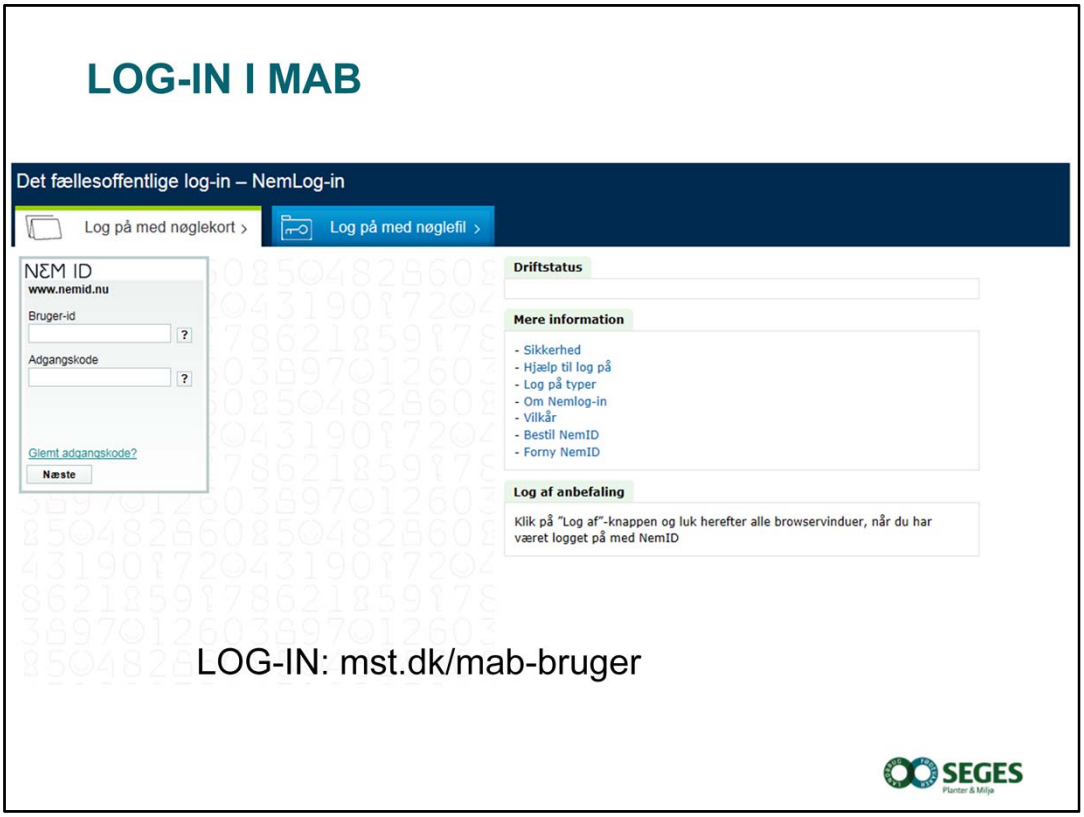

Log-in i MAB

Når du skal logge ind i MAB, skal du gå ind via mst.dk/mab-bruger, hvor der findes en adgang MAB, eller via borger.dk. Det er dit personlige NemID, der skal bruges. Når man skal ud af MAB, skal man ikke logge ud, men blot lukke programmet. Hvis man skal hente autorisationer for forskellige personer lige efter hinanden, er det ikke nok at lukke programmet ned og starte op igen. Man skal også lukke browseren ned og starte forfra via mst.dk/mab-bruger.

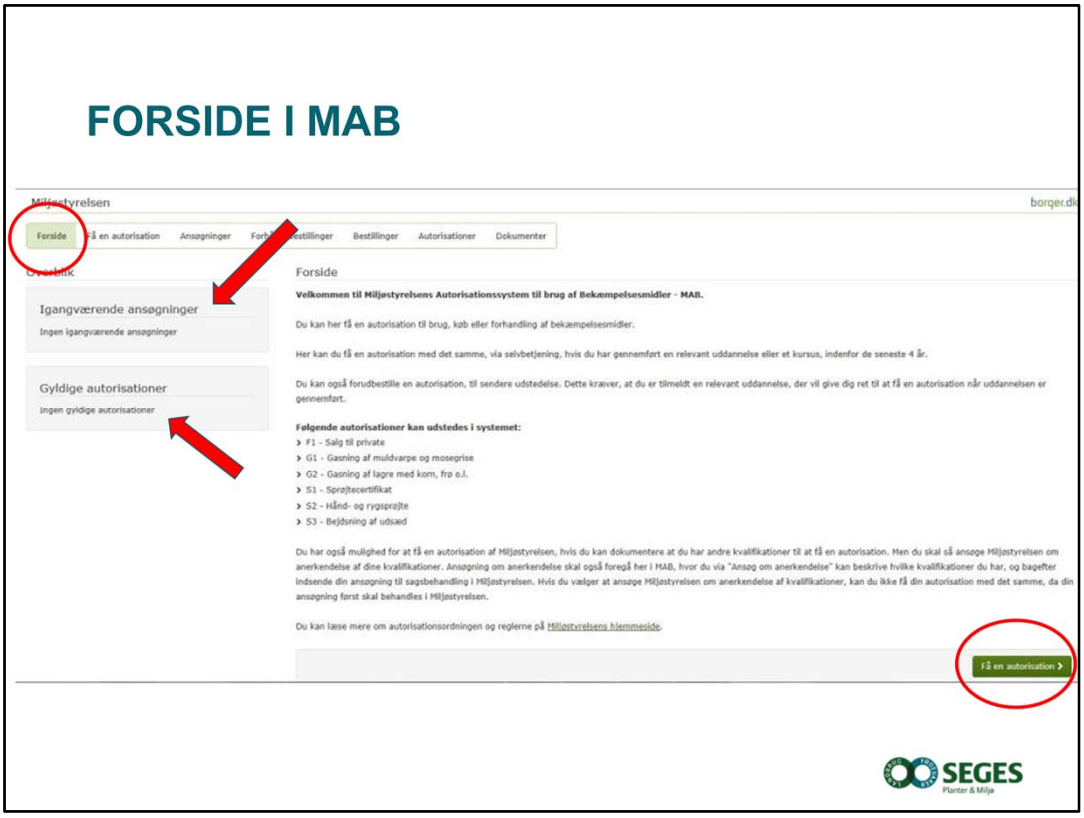

Forsiden i MAB

På forsiden i MAB vil det fremgå om der er igangværende ansøgninger i MAB og om der er gyldige autorisationer. Når man første gang skal søge autorisation, vil forsiden se ud som i figuren her. Man skifter fane til 'Få en autorisation', og kommer videre ved at klikke på de grønne felter i nederste højre hjørne på hver side.

Valg af autorisationstyper

Når man har accepteret vilkårene for autorisationssystemet ved at klikke i boksen, se herover, kan man gå videre til billedet, hvor man skal vælge en autorisationstype. MAB henter herefter uddannelsesoplysninger for både kurser, der er taget, og kurser, der er tilmeldt. Det sker online i Undervisningsministeriet IT-system. I Miljøstyrelsens system hentes der oplysninger om autorisationer og anerkendelser der allerede er udstedt. En anderkendelse betyder at Miljøstyrelsen har anerkendt at en borger har kvalifikationer til at få en autorisation til en autorisation. F.eks. har alle borgere der har MX-beviser (tilladelse til at anvende gas til bekæmpelse af muldvarpe og mosegrise) fået en anerkendelse af Miljøstyrelsen. En anerkendelse fra Miljøstyrelsen kan træde i stedet for en uddannelse.

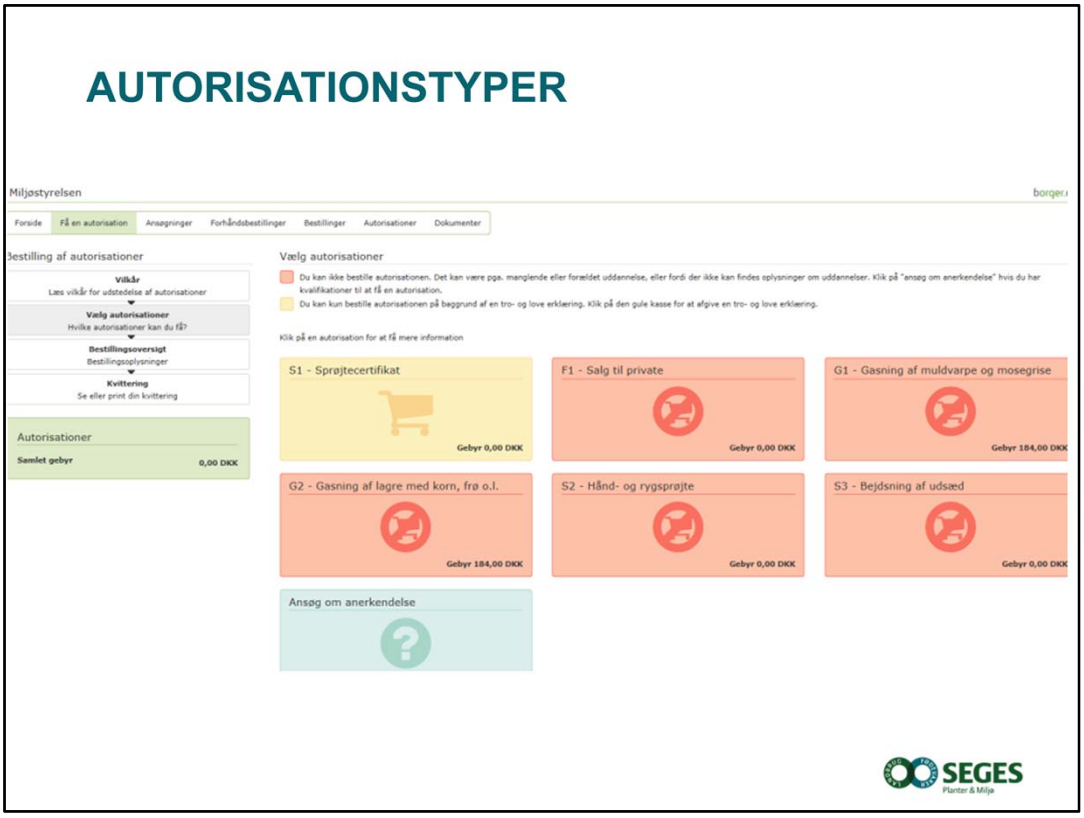

Farverne i felterne på autorisationerne

På denne side kan du vælge din autorisationstype (læg i indkøbsvognen). Her kan du se, at der er fundet oplysninger vedrørende S1-certifikatet (det mest almindelige certifikat), da dette felt er gult. Feltet er gult, hvis man har taget et opfølgningskursus indenfor de seneste fire år, eller er tilmeldt et opfølgningskursus og MAB ikke samtidig kan finde oplysninger om at der er taget et fuldt sprøjtecertifikat som ellers kræves for at få en S1-autorisation. Hvis feltet er gult kan man gå videre til bestilling af et S1 certifikat ved at klikke på det gule felt, hvor man bliver bedt om at acceptere en tro-og-love erklæring, og altså erklære at man på et tidligere tidspunkt har taget et fuldt sprøjtecertifikat, eller har taget sprøjtebevis og etableret sig i egen bedrift før 1991.

Hvis feltet er rødt, er der ikke registreret uddannelsesoplysninger om dig indenfor de seneste fire år. Feltet kan dog i sjældne tilfælde være rødt selvom du er tilmeldt et kursus. Det kan skyldes, at din tilmelding endnu ikke findes i Uddannelsesministeriets IT-system.

Hvis feltet er grønt, er der fundet opdaterede uddannelsesoplysninger om dig, og du kan umiddelbart gå videre og købe en autorisation. S1 og S2 kan begge være grønne eller gule samtidigt, da et sprøjtecertifikat og opfølgningskurser til sprøjtecertifikat giver ret til både S1 og S2 autorisationer. Det vil i dette tilfælde være S1 der skal vælges.

På de øvrige fem autorisationstyper på siden er felterne røde. Røde felter viser, at der

ikke er fundet oplysninger om kurser eller uddannelser.

Der er et særligt felt (blå spørgsmålstegn). Det kan bruges, hvis MAB i sjældne tilfælde ikke har registreret deltagelse i kurser, eller man har kvalifikationer, som man gerne vil have godkendt for at få en autorisation, f.eks. en udenlandsk uddannelse som Miljøstyrelsen anerkender. I dette tilfælde skal man vedhæfte dokumentation f.eks. for deltagelse i kursus. Bruger man ”Ansøg om anerkendelse” vil det medføre en manuel sagsbehandling i Miljøstyrelsen.

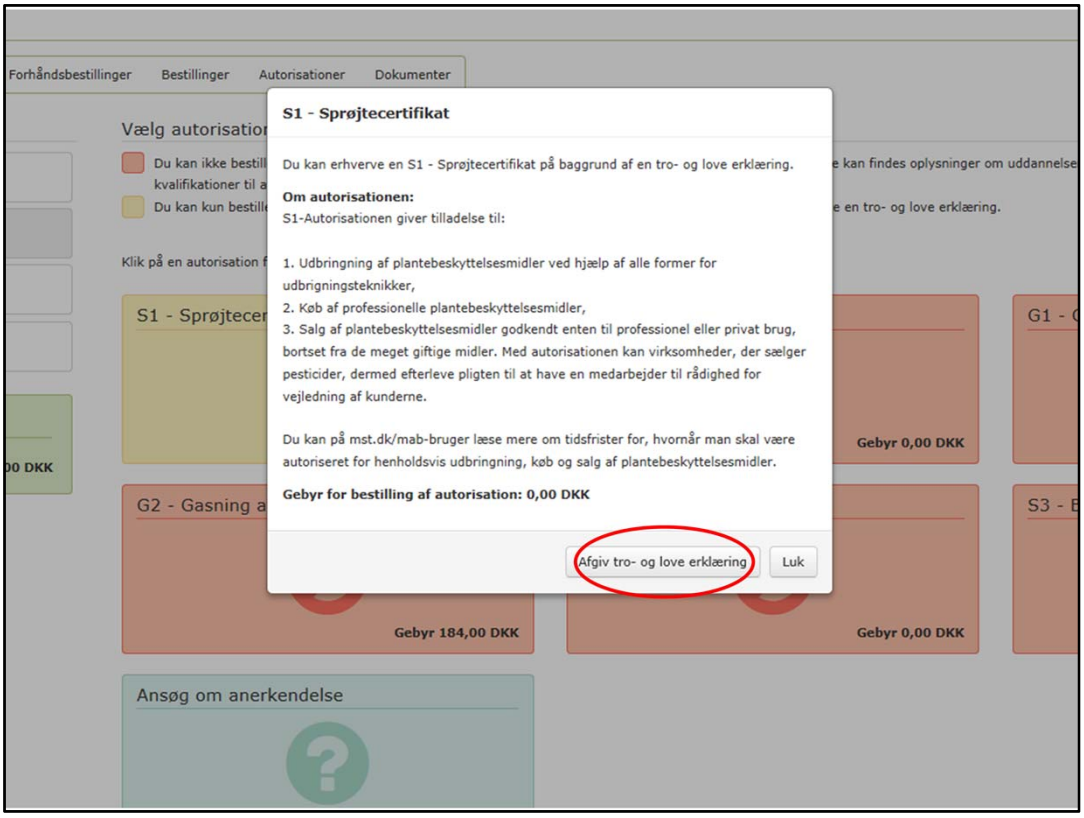

Tro-og-love erklæring

Når feltet er gult, kan du få lov at afgive en tro-og-love erklæring, og efterfølgende lave en bestilling eller en forhåndsbestilling på en autorisation. Det kan f.eks. være efter en afholdt kursusdag, hvor der ydes hjælp til at indsende forhåndsbestillinger på autorisationer.

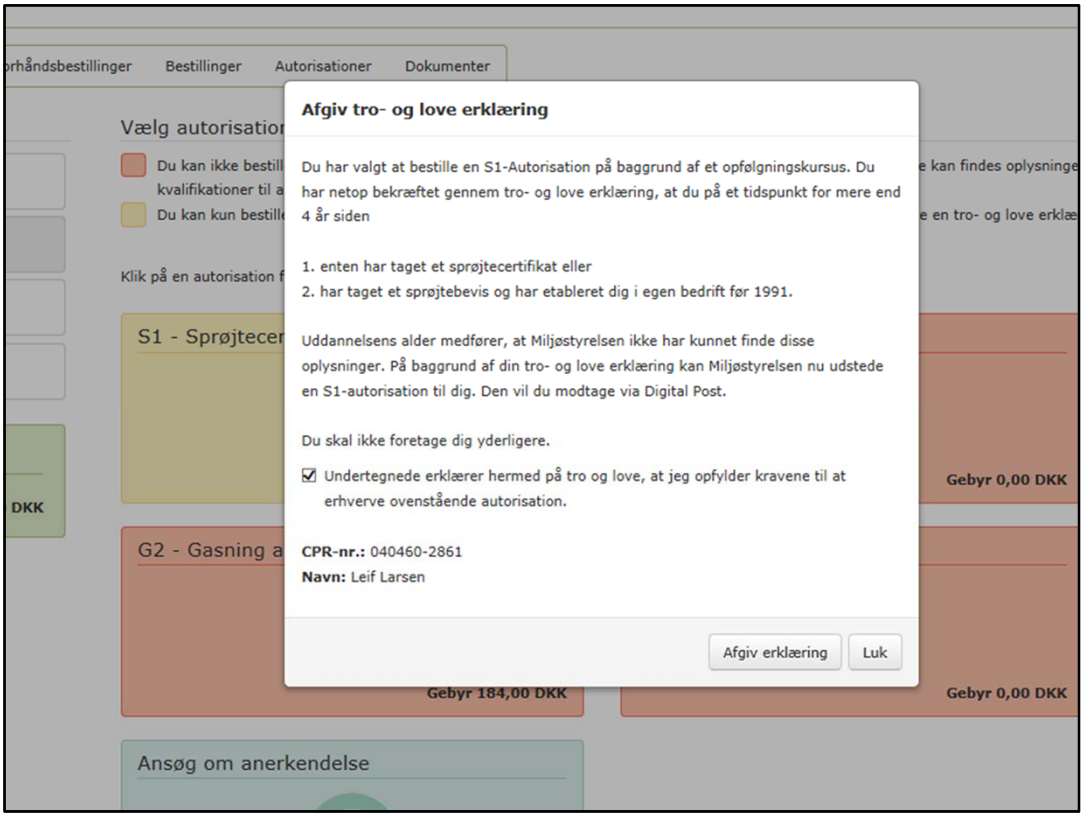

I tro-og-love erklæringen bekræftes det, at man opfylder kravene til at erhverve den ønskede autorisation.

TRO-OG-LOVE ERKLÆRING

Miljø- og Fødevareministeriet
Miljøstyrelsen

CPR-nr. 040460-2861
Leif Larsen

Den 15. september 2016

Meddelelse om tro- og love erklæring

Du har afgivet nedenstående erklæring på tro og love for at kunne bestille en bekæmpelsesmiddelautorisation af typen **S1 - Sprøjtecertifikat**.

Tro- og loverklæring
Du har valgt at bestille en S1-Autorisation på baggrund af et opfølgningskursus. Du har netop bekræftet gennem tro- og love erklæring, at du på et tidspunkt for mere end 4 år siden

1. enten har taget et sprøjtecertifikat eller
2. har taget et sprøjtebevis og har etableret dig i egen bedrift før 1991.

Uddannelsens alder medfører, at Miljøstyrelsen ikke har kunnet finde disse oplysninger. På baggrund af din tro- og love erklæring kan Miljøstyrelsen nu udstede en S1-autorisation til dig. Den vil du modtage via Digital Post.

Du skal ikke foretage dig yderligere.

Med venlig hilsen

Miljøstyrelsen

SEGES
Planter & Miljø

I MAB vil der komme til at ligge et dokument, der bekræfter, at man har afgivet en tro-og-love erklæring, se herover. Dokumentet sendes også som digital post.

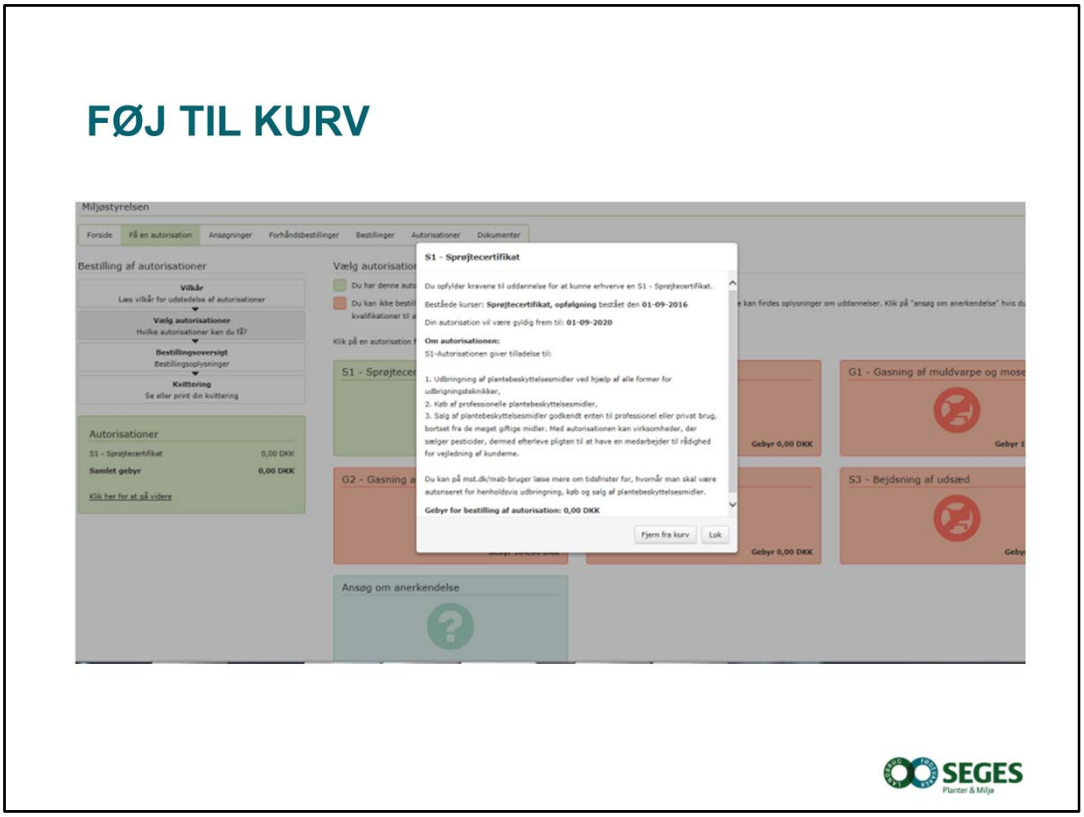

Føj til indkøbskurv

Når tro-og-love erklæringen er givet, bliver feltet med S1 autorisationen grønt, og du kan tilføje autorisationen til indkøbskurven. Herefter vil du kunne gennemføre de resterende trin, og erhverve en S1 autorisation.

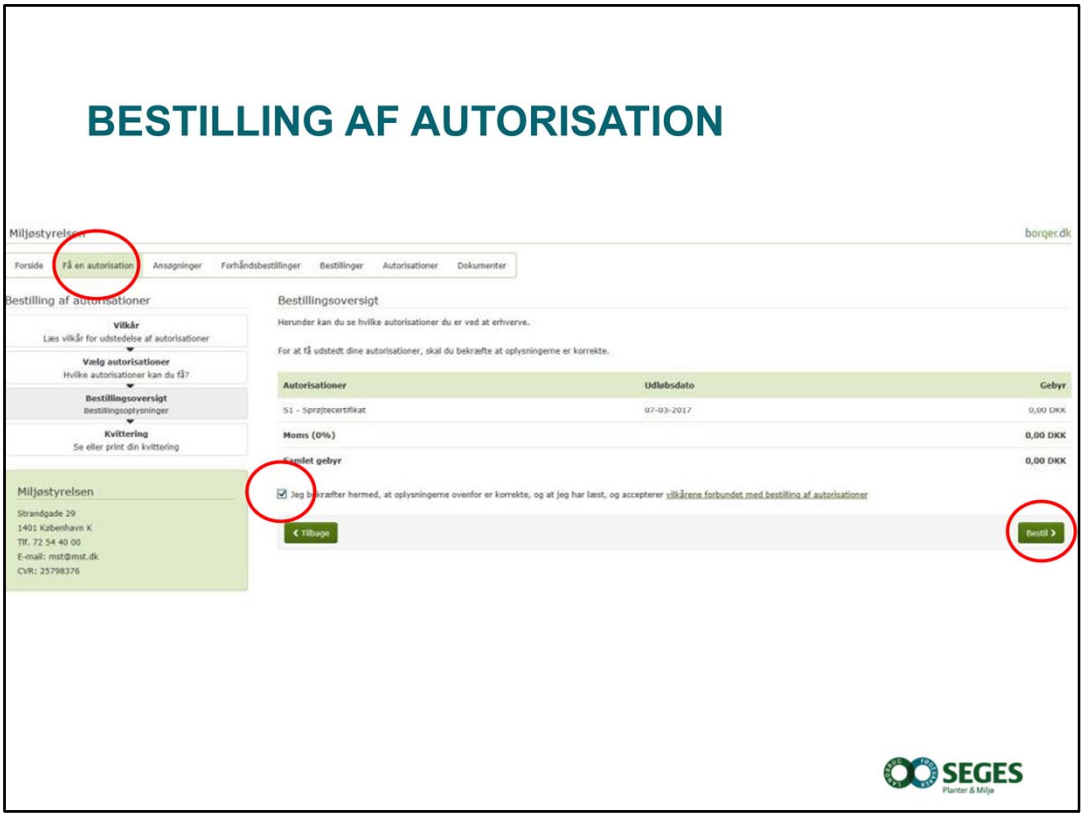

Når bestillingen er føjet til indkøbskurven, skal du bekræfte at oplysningerne er korrekte og vilkårene accepteres. Herefter kan du afgive bestilling på autorisationen. På fanen 'Bestillinger' kan du herefter se kvitteringer for de autorisationer, der er bestilt, i dette tilfælde en S1-autorisation. I fanen 'Dokumenter' kan du bl.a. se en bekræftelse på ansøgningen om autorisation, tro- og love erklæringen, og en faktura på bestillingen. Alle dokumenter bliver også leveret som Digital Post.

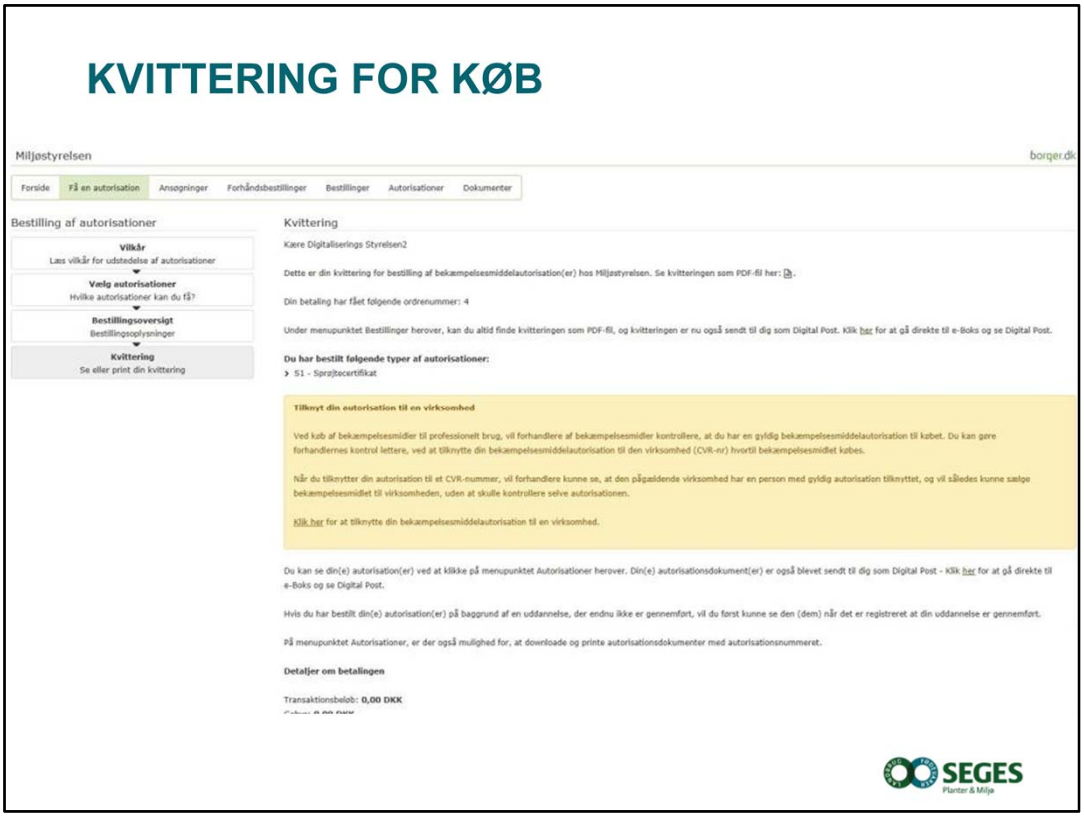

Kvittering for bestilling

Du får en kvittering for bestilling af autorisationen. Denne kan også ses i fanen 'Dokumenter', og normalt skal der foretages en betaling for autorisationen, men den første S1-autorisation, der hentes indtil 1. juli 2020, er gratis.

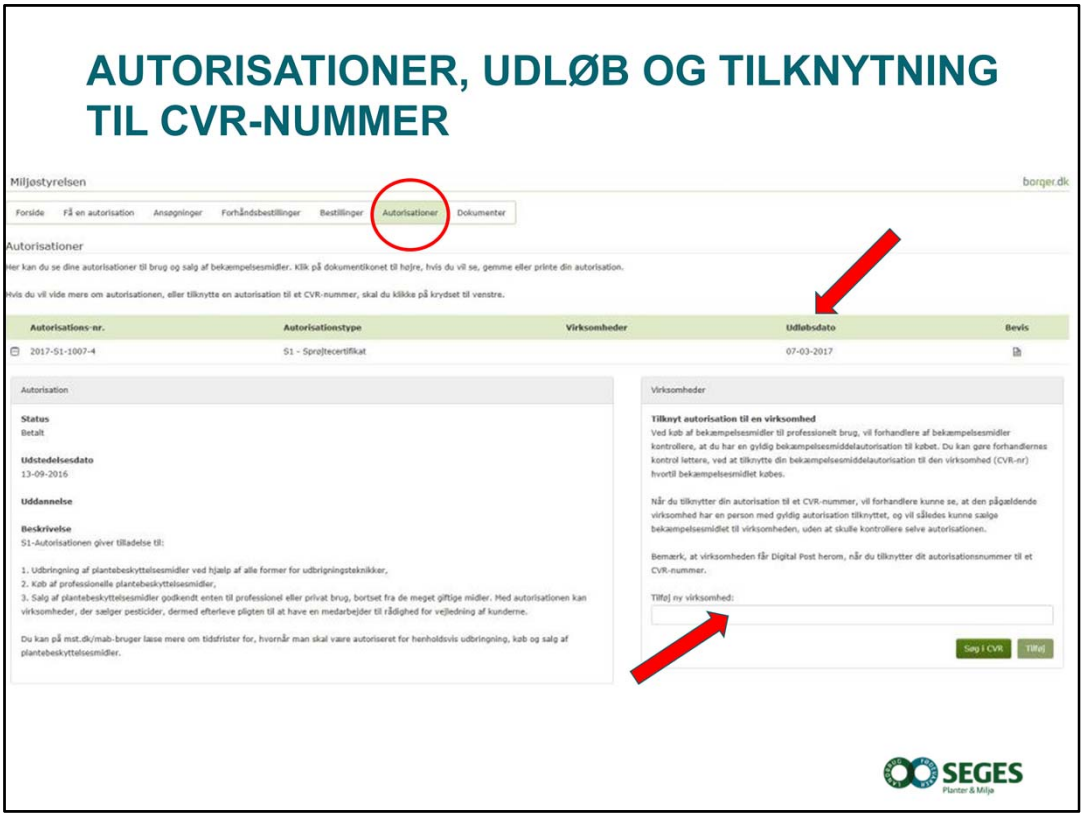

Autorisationer

I fanen 'Autorisationer' kan du se, hvilke autorisationer, du har, og hvornår de udløber. Autorisationen kan også downloades og udskrives fra denne side. Det er også på denne side, man kan tilknytte en autorisation til en virksomhed. Når virksomheden er tilknyttet, vil den få det oplyst via Digital post. Forhandlere vil også kunne se, at virksomheden har en person med en gyldig autorisation tilknyttet.

AUTORISATION

Miljø- og Fødevareministeriet
Miljøstyrelsen

CPR-nr. 040460-2861
Leif Larsen

Den 15. september 2016

Bekæmpelsesmiddelautorisation

Miljøstyrelsen har udstedt bekæmpelsesmiddelautorisationen til dig den **15. september 2016**.

Dit autorisationsnummer er: **2020-S1-1012-10**

Autorisationen er af typen: **S1 - Sprøjtecertifikat**

Med denne autorisation får du tilladelse til:

1. Udbringning af plantebeskyttelsesmidler ved hjælp af alle former for udbrigningsteknikker,
2. Køb af professionelle plantebeskyttelsesmidler,
3. Salg af plantebeskyttelsesmidler godkendt enten til professionel eller ikke-professionel (privat) brug, bortset fra de meget giftige midler. Med en autorisation til at kunne forhandle plantebeskyttelsesmidler er der adgang til at efterleve en forhandlervirksomhedspligt til i åbningstiden at have en medarbejder med forhandlercertifikat til rådighed for vejledning af kunderne.

Autorisationen gælder frem til den **01. september 2020**.

Bemærk: I kontrolsammenhæng vil du kunne blive bedt om at oplyse dit autorisationsnummer.

Du kan senere, når autorisationen udløber, forny din autorisation ved at opdatere din viden om bekæmpelsesmidler / tage supplerende uddannelse. Læs mere om mulighederne på Miljøstyrelsens hjemmeside mst.dk/mab-bruger.

Med venlig hilsen

Miljøstyrelsen

S1 autorisation

Figuren viser et eksempel på et dokument fra fanen autorisationer, en udstedt S1 autorisation, som er gældende frem til 1. september 2020.

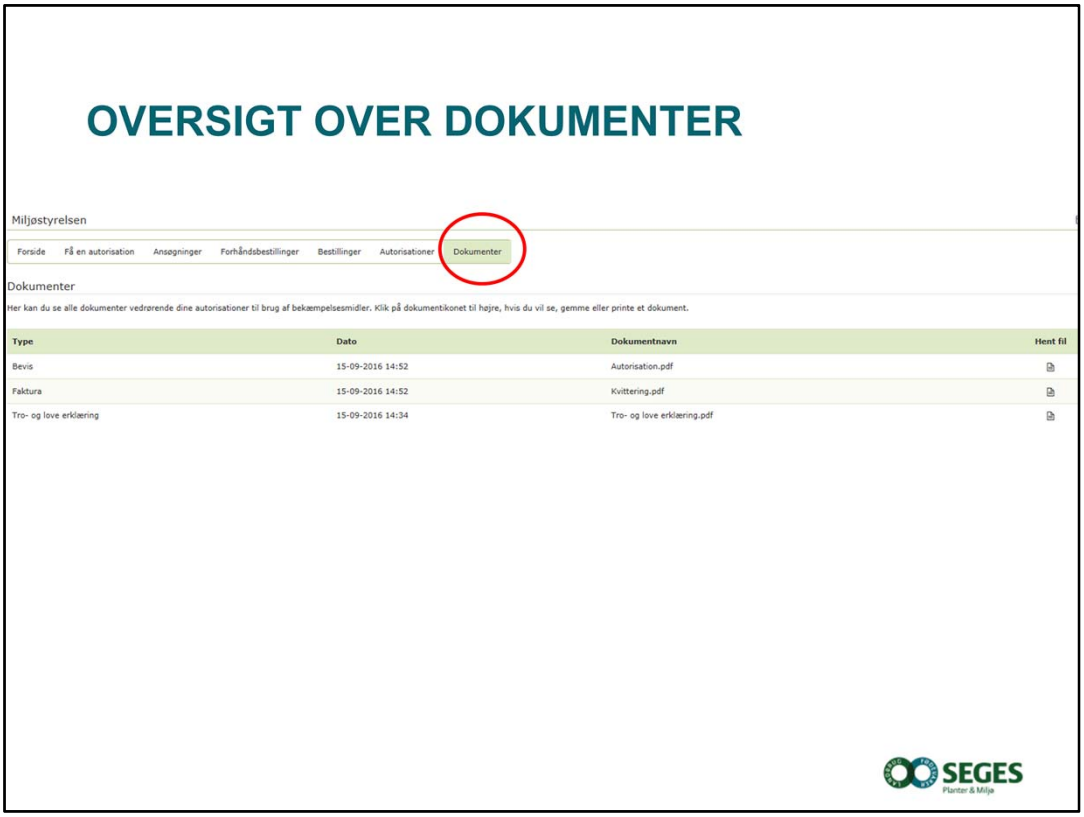

Oversigt over dokumenter

I fanen 'Dokumenter' kan du se en oversigt over de dokumenter, som er indsendt, er blevet behandlet eller skal behandles. Dokumenterne kan også downloades og udskrives fra denne side.